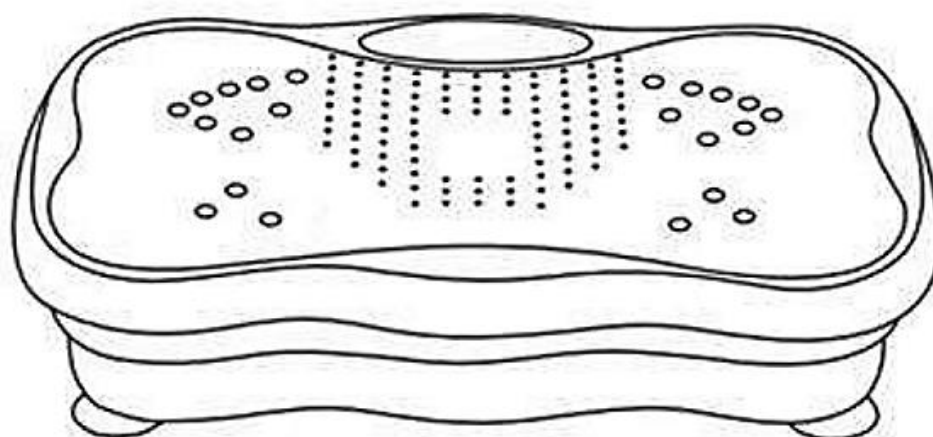


VIBRATION PLATE

HASZNÁLATI ÚTMUTATÓ M-FB-S031



Kérjük olvassa el figyelmesen a felhasználói útmutatót, mielőtt használatba veszi a készüléket.

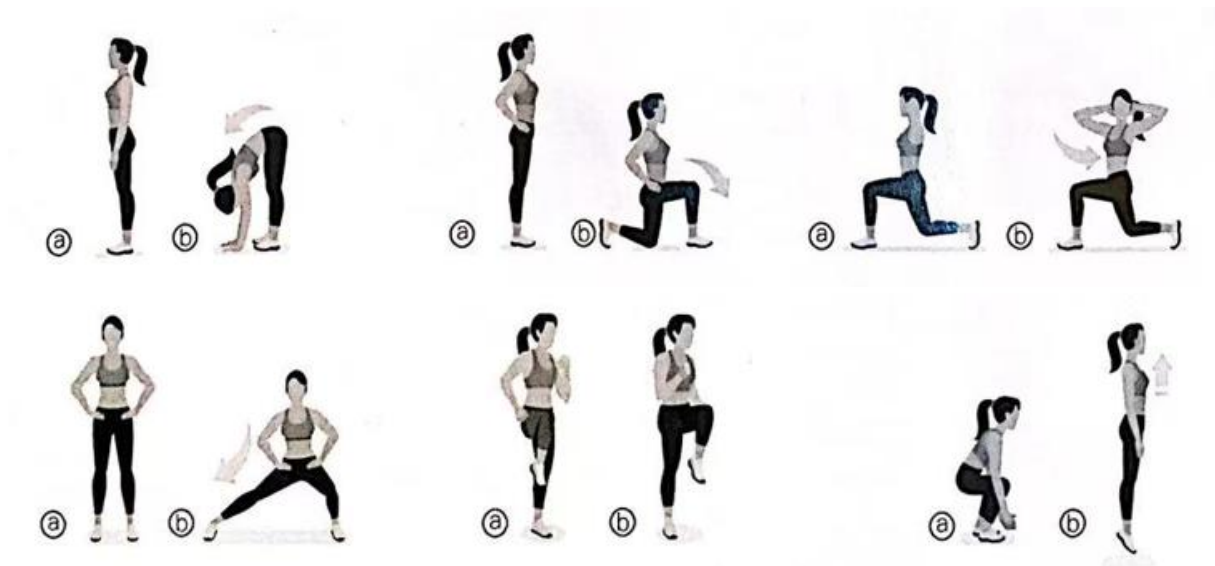
Kérjük, olvassa el figyelmesen az útmutatót:

Köszönjük, hogy az általunk forgalmazott készüléket választotta. Használat előtt kérjük, olvassa el figyelmesen a felhasználói útmutatót annak érdekében, hogy teljes mértékben kiélvezhesse a készülék által nyújtott kiváló teljesítményt.

Kérjük, tartsa meg a felhasználói útmutatót..

ÓVINTÉZKEDÉSEK HASZNÁLAT ELŐTT

1. Melegítsen be a készülék használata előtt és kérjük, a saját teljesítőképességének megfelelően használja, ne terhelje túl magát.
2. A készüléket egyenes felületű talajra helyezze a biztonságos használat érdekében.
3. Minden használat előtt ellenőrizze le a készüléket, hogy nem érte rongálás vagy meghibásodás. Olyan öltözéket viseljen, ami nem akadhat be a készülékbe használat közben.
4. Ne viseljen ékszereket a használat közben, ezzel elkerülve az esetleges sérülések kockázatát.
5. A készülék használata 6 éven aluli gyerekek vagy háziállatok számára szigorúan tilos.
6. Ha a készülék használata közben fejfájás, illetve bármilyen végtag vagy szervi fájdalom jelentkezik, azonnal hagyja abba használatát és konzultáljon orvosával.
7. A készülék csak személyes otthoni alkalmazásra használható, nem közösségi tevékenységre.
8. A készülék 100 kg-ig terhelhető.
9. A készülék használata előtt bizonyosodjon meg arról, hogy 1 méteres körzetben nincs semmi, ami balesetet okozhat.

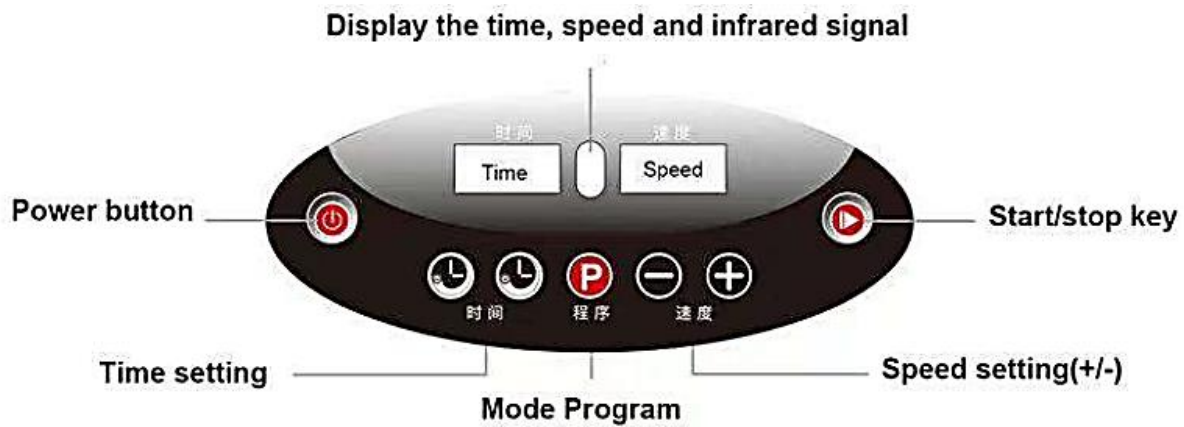


A készülék nem használható orvosi készülékként! Használat előtt kérjük konzultáljon orvosával vagy edzőjével.

A készülék használata előtt kérjük, olvassa el figyelmesen az útmutatót!

Ha megsérti az általunk leírtakat a készülék használatát és működését illetően, nem vállalunk felelősséget az ezáltal bekövetkezett sérülések vagy az esetleges készülék károsodás miatt!

A KÉSZÜLÉK HASZNÁLATA



Power button – Bekapcsoló gomb:

Csatlakoztassa a tápkábelt a hálózathoz, majd nyomja meg a **Power** gombot a képernyőn, hogy be- és kikapcsolja a készüléket.

Time setting – Időtartam:

Az alapértelmezett használati idő 10 perc. Nyomja meg a **Time** gombot a használati idő megváltoztatásához. (1-15 perc)

Speed setting – Gyorsaság:

A készülék elindítása után nyomja meg a **Speed+** vagy **Speed–** gombot a készülék sebességének növeléséhez vagy csökkentéséhez. (1-120)

Mode program – Programok: 2 féle programból tud választani.

Automatic mode – Alapértelmezett: 10 programja van (**P0-P9**). Nyomja meg a **Mode** gombot ameddig el nem ér a kívánt programhoz, majd nyomja meg a **Start** gombot.

Manual mode – Manuális: Állítsa be az időzítőt 10 percre, majd nyomja meg a **Start** gombot a kezdéshez. Beállíthatja a gyorsaságot is a **Speed** gomb lenyomásával. Ha meg akarja változtatni a programot vagy az időtartamot, akkor nyomja meg a **Stop** gombot az újratekéréshez.

Start/Stop key:

Nyomja meg a Start/Stop gombot a készülék elindításához vagy leállításához.

A TÁVIRÁNYÍTÓ HASZNÁLATA



Bekapcsológomb: nyomja meg a készülék bekapcsolásához és kikapcsoláshoz.

Start/Stop: nyomja meg a készülék elindításához vagy leállításához.

Speed+: gyorsaság növelése.

Speed-: gyorsaság csökkentése.

Automatic mode: alapértelmezett program.

Time+: időtartam növelése.

Time-: időtartam csökkentése.

Stop: készülék leállítása.

M: leggyorsabb fokozat.

Alacsony fokozat

Közepes fokozat

Magas fokozat

Megjegyzés: A távirányító 1.5 méteres körzetben érzékeli a készüléket.

TISZTÍTÁS ÉS KARBANTARTÁS

1. Tisztítás előtt húzza ki a készüléket az áramellátásból.
2. A készülék tetején lévő kipárnázott részeket nedves ruhával át lehet törölni, a termék többi részét azonban szigorúan csak száraz ruhával lehet tisztítani.
3. Ne használjon benzolt, higítót vagy más maró hatású oldószert a tisztításához.
4. A távirányítót kizárólag száraz ruhával törölje át.
5. Ne tegye ki a készüléket magas hőmérsékletnek, nyílt lángnak vagy közvetlen napfénynek.
6. A készüléket tiszta és száraz helyen tárolja.
7. Óvja a készülék épségét.

ESETLEGES PROBLÉMÁK ÉS MEGOLDÁSOK

Bármilyen problémába ütközik a készülék használata közben, először próbálja ellenőrizni a Megoldás oszlopban leírtak szerint. Ha ezek után sem működik a készülék, keresse fel ügyfélszolgálatunkat.

Probléma	Lehetséges ok	Megoldás
Nem lehet kinyitni.	Nincs csatlakoztatva az áramellátáshoz.	Csatlakoztassa az áramellátáshoz.
	Nincs nyitva	Nyissa fel a főkapcsolót.
	Az áramellátás túl magas a készülék működtetéséhez.	Csatlakoztassa a készüléknek megfelelő áramellátáshoz a terméket.
Hangot ad ki használat közben.	Ez teljesen normális.	Nincs ok aggodalomra.
Nem érzékeli a távirányítót.	Lemerült az elem a távirányítóban.	Cserélje ki az elemet.
	Messze van a távirányító a készüléktől, ezért nem érzékeli.	1.5 méteres körzetben tartsa a távirányítót és a készüléket.
Használat közben leáll.	Az alapértelmezett program lejárt.	10 perccel a leállás után indítsa újra a készüléket.
Nem működik rendesen.	Túl gyakran vette használatba a készüléket egymás után.	Kapcsolja ki, majd indítsa újra.

ÉRTÉKESÍTÉS UTÁNI SZOLGÁLTATÁS, GARANCIA

1. ELÁLLÁS

A vásárlást követő 14 napon belül Ön indoklás nélkül elállhat a vásárlástól.

Figyelem!

Az elállás kizárólag olyan termékre vonatkozhat, amelyeket legfeljebb egyszer kipróbáltak. Amennyiben a termék folyamatos használat alatt állt a 14 napos időtartam alatt, a termék átvételét és a vételár visszatérítését megtagadjuk.

Az indoklás nélküli elállás során csak hibátlan, sérülésmentes, az eredeti csomagolásba (az eladáskori állapottal megegyezően) visszahelyezett terméket veszünk vissza. Ezért kérjük, hogy a termék csomagolását szíveskedjék 14 napig megőrizni.

2. GARANCIA

A garancia időtartama a vásárlástól (számla kiállításától) számított 12 hónap.

Figyelem!

Használatból eredő minőségi romlásra, sérülésre, hibára a garancia nem terjed ki.

Nem rendeltetésszerű használatból eredő hibára, károsodásra, valamint a nem az előírtak szerinti kezelés, tárolás miatt bekövetkezett sérülésekre a garancia nem terjed ki.



BP World Zrt.

Ügyfélszolgálat: +36 70 394 2297

E-mail: info@bipi.hu

Web: www.bipi.hu