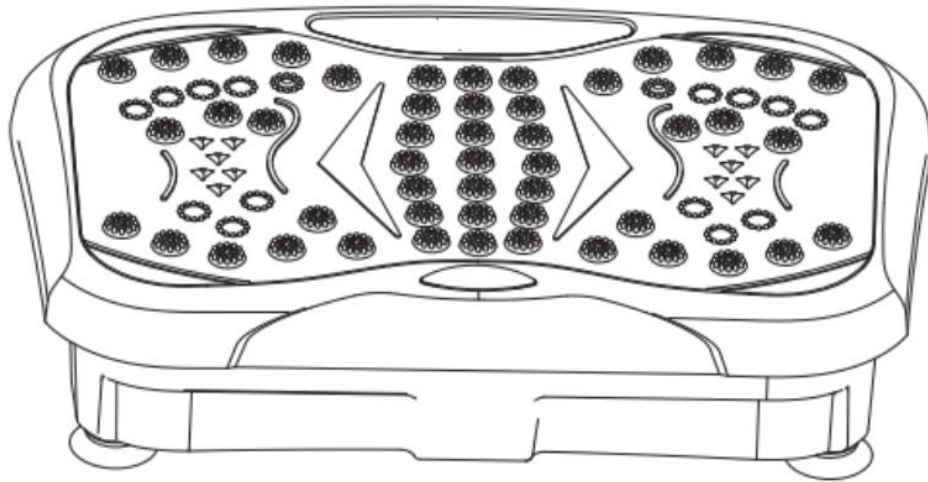


CRAZY FIT MASSZÁZSGÉP



(A kép csak illusztráció, de valódi készüléken alapul.)

HASZNÁLATI ÚTMUTATÓ
M-FB-Z002

Köszönjük, hogy megvásárolta ezt a terméket!

Kérjük, használat előtt figyelmesen olvassa el a felhasználói útmutatót. Fordítson különös figyelmet a biztonsági óvintézkedésekre a termék megfelelő működése és használata érdekében.

Kérjük, őrizze meg az útmutatót a későbbiekben felmerülhető esetleges kérdések végett.

Megjegyzés: Az útmutatóban illusztrált képek egy termékcsalád részét képezik, nem pedig valódi termékek képeit.

BIZTONSÁGI FIGYELMEZTETÉSEK

Használati környezet

1. Ne használja a készüléket nyirkos vagy poros környezetben, hogy elkerülje az esetleges meghibásodásokat és baleseteket, mint a motor leállás vagy az áramütés.
2. Ne használja a készüléket 40°C foknál magasabb hőmérsékletű helyiségben, a túlmelegedés elkerülése végett.
3. Ne tárolja a készüléket a szabadban, illetve ne tegye ki közvetlen napsütésnek.
4. Kérjük lapos felületen tárolja a készüléket.

Megjegyzés: Ha a készüléket alacsony hőmérsékletű helyiségből áthelyezi magas hőmérsékletű helyiségbe, várjon egy órát, mielőtt használni kezdi, hogy elkerülje a páralecsapódás következtében bekövetkező esetleges meghibásodásokat.

Akik nem használhatják a készüléket

Ha a felsoroltak közül bármelyik igaz önre, kérjük konzultáljon orvosával a készülék használata előtt.

1. Valamilyen orvosi kezelésben részesülnek vagy fizikailag legyengültek.
2. Rosszindulatú daganatos betegek.
3. Állapotos és menstruáló nők.
4. Szívbetegség.
5. Csontritkulásban szenvedő betegek.
6. Akik valamilyen orvostechnikai készülékkel rendelkeznek, mint például szívritmusszabályozó (pacemaker).
7. Gyermek 10 éves kor alatt és idősek 60 éves kor felett ne használják a vibráló funkciót.
8. Mesterséges végtaggal vagy fogyatékosággal élők.

A használathoz fontos információk

Mielőtt használatba venné a készüléket, kérjük távolítsa el ékszereit, óráját, mobiltelefonját vagy egyéb értékeit, továbbá kulcsait, késeit és egyéb éles eszközeit, hogy megóvja a készüléket az esetleges külső vagy belső károsodástól.

1. Kérjük ne dohányozzon a készülék használata közben.
2. Ne használja a készüléket más orvosi eszközzel.
3. Ne használja a készüléket orvosi célokra.
4. Ne használja a készüléket evés vagy ivás után közvetlenül.
5. Ne engedje közel a gyerekeket vagy háziállatokat a készülékhez a használata közben. Szigorúan tilos ujjat vagy más tárgyat behelyezni a középső fedél és az alap közötti hézagba.
6. Ha testtömege meghaladja a 150 kg-ot, kérjük ne használja a készüléket.
7. A készülék egyszerre csak 1 személy kezelésére alkalmas, kérjük ne használják 1-nél többen egyidejűleg.

Tilos a készülék szétszerelése vagy bármilyen módosítása, az áramütés vagy a gép hibás működésének elkerülése érdekében!

Ne használja a készüléket, ha következők történtek

1. Víz vagy valamilyen folyadék került a készülékbe vagy a készülék távirányítójára.
2. A készülék egyes részei megsérültek vagy abnormális belső hangot ad ki.
3. Ha fájdalmat érez a készülék használata közben.
4. Hirtelen leállás esetén.
5. Esetleges szikárázás esetén.

A fali dugaljról és a kábelzsinórról

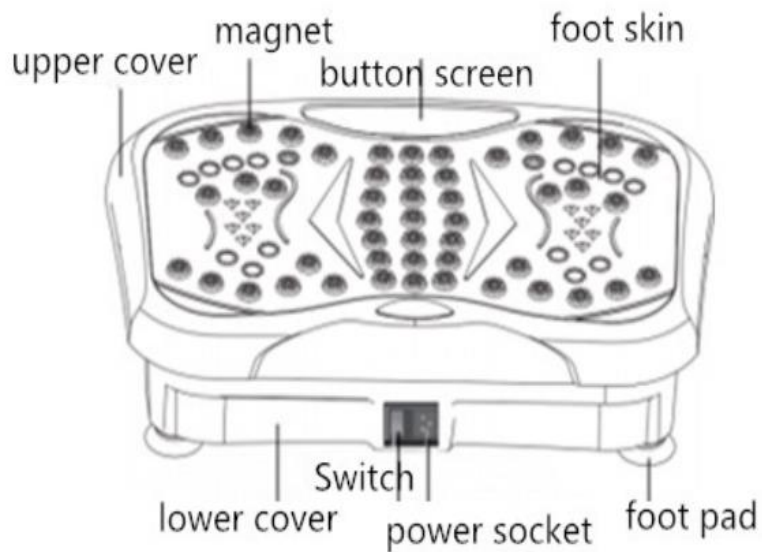
1. Kérjük ellenőrizze az elektromos feszültséget, hogy megfelelő-e a készülék használatához.
2. Ne csatlakoztassa a készüléket áramhoz vizes kézzel.
3. Ne húzza, hajlítsa vagy csavarja a tápkábelt, óvatosan húzza ki a konnektorból.
4. Ha az áramot lekapcsolják vagy hosszú távon nem használják, kérjük, kapcsolja ki a termék főkapcsolóját és húzza ki a tápkábelt.
5. Ha a készülék kábelzsinórja megsérült, kérjük azonnal állítsa le használatát és kapcsolja le az áramról.

PARAMÉTEREK

Tápellátás: 220-240V/50Hz

Áramfelvétel: 200W

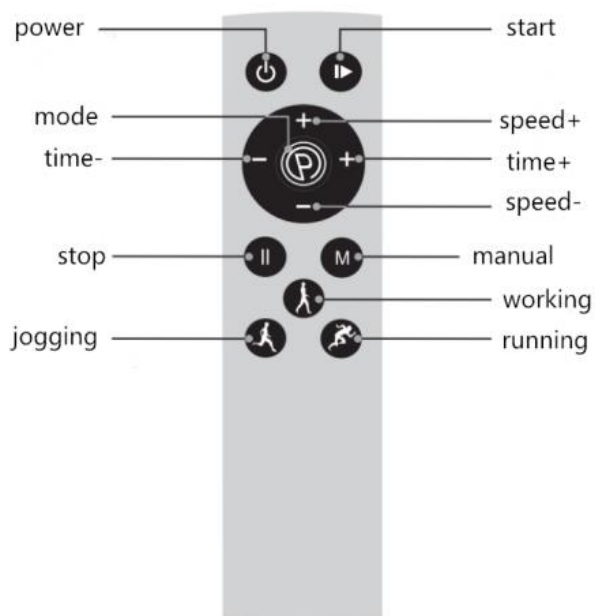
A KÉSZÜLÉK ÉS A TÁVIRÁNYÍTÓ



upper cover – felső fedél
magnet – mágnes
button screen – képernyő
foot skin – láb bőr

lower cover – alsó fedél
switch – be- és kikapcsológomb
power socket – tápcsatlakoztató
foot pad – tartó láb

A TÁVIRÁNYÍTÓ LEÍRÁSA



power: be- és kikapcsológomb
start: program elindítása
mode: program kiválasztása
speed: sebesség növelése (**speed +**) és csökkentése (**speed -**)
time: időtartam növelése (**time +**) és csökkentése (**time -**)
stop: program megállítása, szüneteltetése
manual: manuális irányítás
working: sétáló funkció
jogging: kocogó funkció
running: futás funkció

MŰVELETI LÉPÉSEK

1. Csatlakoztassa a készüléket az áramellátáshoz, majd nyomja meg a **power** gombot a bekapcsoláshoz.
2. Nyomja meg **start** gombot a készülék elindításához, majd nyomja meg a **stop** gombot, ha le akarja állítani.
3. A **stop** gomb lenyomása után nyomja meg a **time+** vagy a **time-** gombot az időtartam növeléséhez vagy csökkentéséhez.
4. Nyomja meg a **speed+** vagy **speed-** gombot a sebesség növeléséhez vagy csökkentéséhez.
5. Nyomja meg **mode** gombot a program kiválasztásához.
6. Használat után nyomja meg a **power** gombot a készülék leállításához, majd húzza ki az áramellátásból.

Megjegyzés: A készülék bekapcsolása után, ha megnyomja a **stop** gombot és 3 percig nem választ ki semmilyen programot, akkor a készülék automatikusan kikapcsol.

GYAKORLATOK



1. A derék és csípő átmozgatásához álljon rá a készülékre. A lábai és a vállai legyenek egy vonalban.



2. A combok átmozgatásához álljon rá a készülékre és kissé hajlítsa be a térdeit.



3. A combok és a vádlik átmozgatásához üljön egy székre, majd helyezze lábait a készülékre és indítsa el a vibráló programot.



4. A vádlik átmozgatásához üljön a földre és helyezze a lábszárait a készülékre.



5. A vállak átmozgatásához tegye a kezeit a készülékre megfelelő távolságra egymástól és térdeljen le.

TISZTÍTÁS ÉS KARBANTARTÁS

A tisztítás előtt győződjön meg arról, hogy a készülék nincs áramellátáshoz csatlakoztatva. Kizárólag száraz ruhával törölje át a készüléket.

Figyelmeztetés!

Ne használjon benzolt, hígítót vagy más maró hatású oldószert a tisztításához. Ellenkező esetben a készülék elszíneződhet, illetve belső meghibásodáshoz vezethet.

A távirányítót is kizárólag csak száraz ruhával törölje át.

Ha huzamosabb ideig nem használja a készüléket, helyezze a dobozába vagy helyezzen rá valamilyen porvédőt.

GYAKORI PROBLÉMÁK ÉS KEZELÉSI MÓDSZEREK

| Probléma | Lehetséges ok | Megoldás |
|------------------------------------|---|--|
| Nem indul el. | Nincs rendesen csatlakoztatva az áramellátáshoz. | Csatlakoztassa az áramellátáshoz a készüléket. |
| | Nem kapcsolta be a készüléket az áramellátáshoz való csatlakoztatás után. | Kapcsolja be a készüléket. |
| | Az adott áramellátás túl nagy a készülék számára, ezért leállt. | Olyan áramellátáshoz csatlakoztassa a készüléket, amelyet elbír. |
| „Xiuxiu” és „Dada” hangokat ad ki. | Ez teljesen természetes, így jelez a készülék, hogy működésben van. | Nem kell aggódni miatta. |
| Nem működik a távirányítója. | A távirányítóban található elem lemerült. | Cserélje ki az elemet. |
| | A távirányító nincs elég közel a készülékhez. | Az infravörös érzékelő érzékelési távolsága 2,5 méter. |
| Hirtelen leáll használat közben. | Elérte az alapértelmezett használati időt. | Kapcsolja be újra 10 perc elteltével. |
| Nem működik rendesen. | Túl gyakran veszi használatba a készüléket egymás után. | Kapcsolja ki, majd indítsa újra. |

Ha a leírt megoldási módszerek egyike sem használ, kérjük, vegye fel a kapcsolatot a forgalmazóval. Kérjük ne szerelje szét és ne próbálja saját kezűleg megjavítani.

ÉRTÉKESÍTÉS UTÁNI SZOLGÁLTATÁS, GARANCIA

1. ELÁLLÁS

A vásárlást követő 14 napon belül Ön indoklás nélkül elállhat a vásárlástól.

Figyelem!

Az elállás kizárólag olyan termékre vonatkozhat, amelyeket legfeljebb egyszer kipróbáltak. Amennyiben a termék folyamatos használat alatt állt a 14 napos időtartam alatt, a termék átvételét és a vételár visszatérítését megtagadjuk.

Az indoklás nélküli elállás során csak hibátlan, sérülésmentes, az eredeti csomagolásba (az eladáskori állapottal megegyezően) visszahelyezett terméket veszünk vissza. Ezért kérjük, hogy a termék csomagolását szíveskedjék 14 napig megőrizni.

2. GARANCIA

A garancia időtartama a vásárlástól (számla kiállításától) számított 12 hónap.

Figyelem!

Használatból eredő minőségi romlásra, sérülésre, hibára a garancia nem terjed ki.

Nem rendeltetésszerű használatból eredő hibára, károsodásra, valamint a nem az előírtak szerinti kezelés, tárolás miatt bekövetkezett sérülésekre a garancia nem terjed ki.



BP World Zrt.

Ügyfélszolgálat: +36 70 394 2297

E-mail: info@bipi.hu

Web: www.bipi.hu