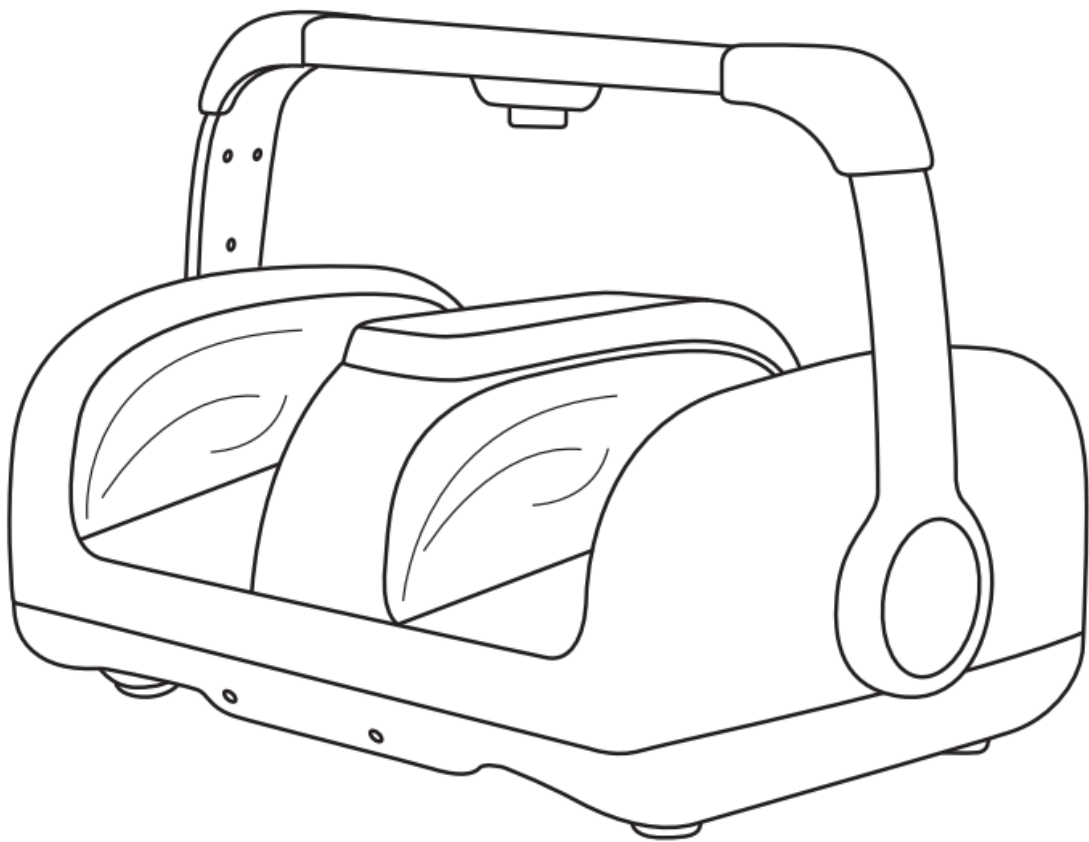


LÁBMASSZÍROZÓ

M-FOOT-04



HASZNÁLATI ÚTMUTATÓ

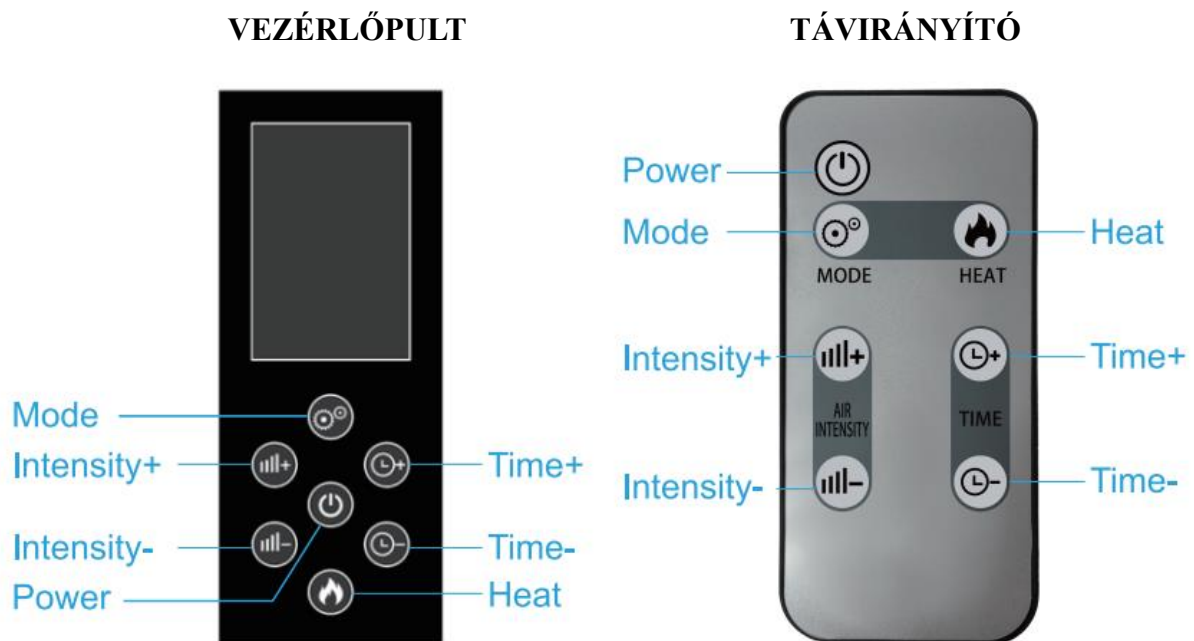
REFLEXOLÓGIA

A reflexológia, vagy más néven zónaterápia, egy alternatív gyógyászati módszer, amely a láb bizonyos pontjaira alkalmaz nyomást masszázs által, bármilyen olaj vagy krém használata nélkül.

A NEURÁLIS REFLEX ALAPELVEI

A reflex egy emberi reakció a külső ingerekre. A szervek vagy testszövetek rendellenessége lábproblémákat okoznak a reflex pontokon. Ezen reflex pontok masszírozása érzékenységet, fájdalmat okoz. A fájdalom elterjed a központi idegrendszerig, amely idegimpulzusok sorozatát küldi a test különböző részeibe, szerveibe. Ez elősegíti és növeli a szervezet azon képességét, mely alkalmazkodik a test egyensúlyhiányához.

HASZNÁLATI UTASÍTÁS



Kérjük távolítsa el a képernyővédő fóliát használat előtt.

Kérjük, igazítsa a távirányítót a vezérlőpult ablakához.

Power: Nyomja meg a bekapcsológombot a masszázs elindításához vagy leállításához.

Intensity+: Öt fokozat a kompresszió erősségéhez. Intenzitás növelése.

Intensity-: Öt fokozat a kompresszió erősségéhez. Intenzitás csökkentése.

Mode: Három automatikus fokozat.

P1: gördülő, masszírozó, shiatsu, kompresszió

P2: gördülő, masszírozó, shiatsu (erősebb), kompresszió

P3: kompresszió

Time+: A masszázs idejének szabályozása. 5-30 perc között tudja beállítani. A gomb lenyomásával 5 perccel tudja növelni a masszázs idejét.

Time-: A masszázs idejének szabályozása. 5-30 perc között tudja beállítani. A gomb lenyomásával 5 perccel tudja csökkenteni a masszázs idejét.

Heating: Két fokozat, kb. 48°C fokra melegszik fel.

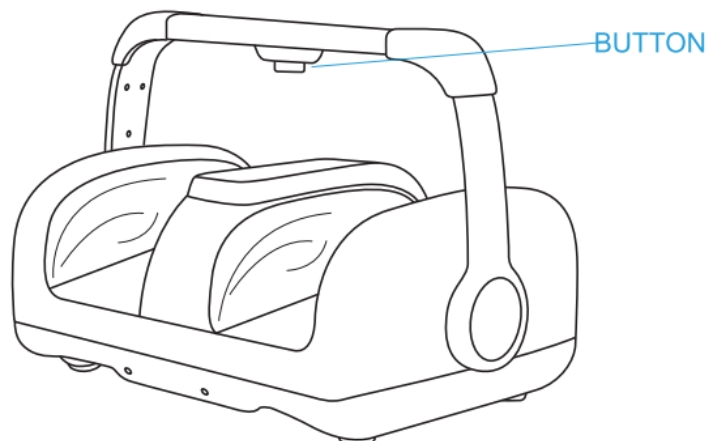
A TERMÉK JELLEMZŐI

1. A készülék gördülő és akupunktúrás masszázst ígér. Ezek mellett kompressziós funkcióval egyaránt rendelkezik, amely enyhíti az izomfájdalmakat, valamint növeli a kezelt területek keringését is. A készülék egy átfogó masszázst ígér mind a láb, mind a kéz számára.



2. A fogantyú 360 fokban mozgatható.

A 360 fokban állítható fogantyú lehetővé teszi a készülék pozíciójának változtatását egy kényelmesebb kar- vagy lábmasszázshoz, emellett hordozhatóságát is megkönnyíti. A fogantyú mozgatásához tartsa lenyomva a gombot (BUTTON), amíg el nem éri a kívánt pozíciót.



3. A készülék lassú fűtési védelemmel van felszerelve, hogy biztosítsa a biztonságos használatot. A legmagasabb hőmérséklet legfeljebb 48°C fok. Kérjük, legyen türelmes.

4. A készülék időzítővel felszerelt. 15 perc használat után automatikusan leáll. Ha ismét használatba szeretné venni, csak nyomja meg a bekapcsológombot a készülék elindításához.

5. Lábvédője levehető és mosható. Mindig tartsa tisztán a készüléket.

A KÉSZÜLÉK ALKALMAZÁSA

1. Reflexológiai masszázst a fáradtság enyhítésére.
2. Rehabilitációs kezelés olyan betegségek esetén, mint fejfájás, migrén, nyak- és vállfájdalom, gyomorfájdalom, általános fáradtság, rendellenes vérnyomás, székrekedés, fogyás, méregtelenítés, alváshiány, álmatlanság, megfázás, fájdalmas vagy szabálytalan menstruáció, menopauza, meddőség stb.

A KÉSZÜLÉK HASZNÁLATÁNAK ELŐNYEI

1. A reflexológián alapuló talpmasszázs terápia hagyományos gyógyítási módszer, nemcsak az általános relaxációt, hanem az egyén általános fizikai egészségi állapotának javítását is elősegíti. Ez a lábmasszírozó készülék a modern technológia és az ősi lábterápiák együttese, mely a stresszoldáson kívül jelentős egészségügyi előnyöket is nyújt.
2. Kifinomult, 3D biometrikus masszázst ígér, mely serkenti a vérkeringést és fokozza a fizikai jólét érzetét.
3. Gazdaságos, mert kevesebb áramot fogyaszt.
4. Javítja az életminőséget és erősít.

ÓVINTÉZKEDÉSEK

1. Használat közben soha ne húzza ki a tápkábelt az áramforrásból. A kikapcsolás után azonnal húzza ki a tápkábelt.
2. Ne nyúljon az áramellátáshoz vizes kézzel. Mindig húzza ki a konnektorból a készüléket, ha nem használja.
3. Ne használja a készüléket párna vagy takaró alatt, mert túlmelegedést okozhat.
4. Csak beltérben használja a készüléket. Ne használja fürdőszobában vagy bármilyen nyirkos helyiségben.
5. Ne fejtse ki felesleges erőt a készülékre.
6. Ne helyezzen semmiféle tárgyat a készülékbe.
7. Sérült felület vagy kábel esetén ne használja a készüléket.
8. Nyirkos, nedves lábbal ne használja a készüléket.
9. Kérjük konzultáljon orvosával a készülék használatáról, ha a felsoroltak közül valamelyik igaz Önre: daganatos beteg, csontritkulásban szenved, magas a láza, tudatzavarral küzd, epilepsziás beteg, tuberkulózisban szenved, súlyos szív működési zavarokkal küzd, testben lévő elektronikus eszközzel rendelkezik, vérzési rendellenességgel küzd, terhes stb.
10. Kérjük konzultáljon orvosával, ha a következő elektronikus orvostechikai eszközök valamelyikét használja:
 - a) Szívritmus-szabályozók és egyéb beültetett elektronikus eszközök.
 - b) Emberi típusú szív- és tüdő, illetve egyéb életfenntartó orvosi berendezések.
 - c) EKG, orvosi szkennerek vagy más hasonló eszközök.

GYAKRAN ELŐFORDULÓ KÉRDÉSEK A KÉSZÜLÉKKEL ÉS HASZNÁLATÁVAL KAPCSOLATBAN

1. Mikor nem szabad használni a készüléket?

Ne használja a készüléket 30 perccel étkezés előtt és 1 órával étkezés után. A lábkezelés étkezés előtt és után gátolja az emésztést.

2. Mi az ajánlott időtartam egy masszázshoz?

Egy lábmasszázs ajánlott időtartama 15-30 perc.

3. Mit kell tenni a lábmasszázs után?

A masszázs után 30 percen belül meg kell inni egy csésze meleg vizet, hogy lehetővé tegye az oxigén és a vér könnyű keringését. Kerülje a teát, a bort és más italokat.

4. Mik az előnyei a készülék használatának?

A talpmasszázs közvetlenül serkenti a mellékveséket és a hormonok felszabadulását. Ez növeli a bőr vitalitását, felgyorsítja az anyagcserét, csökkenti a pigmentációt.

TISZTÍTÁS ÉS KARBANTARTÁS

1. Tisztítás előtt húzza ki a tápkábelt az áramellátásból.
2. Ne használjon benzolt, higítót vagy más maró hatású oldószert a tisztításához.
3. Ne használjon nedves ruhát a tisztításhoz, kizárólag szárazon törölje át a készüléket.
4. A készüléket tiszta és száraz helyen tárolja.
5. Ne tegye ki a készüléket magas hőmérsékletnek, nyílt lángnak vagy közvetlen napfénynek.
6. Óvja a készülék épségét.

PARAMÉTEREK

Tápellátás: 110-240V

Áramfelvétel: 40W

Működtetési idő: 15 perc

HIBAELHÁRÍTÁS

Probléma	Esetleges megoldás
Nem működik a készülék.	Ellenőrizze, hogy a készülék megfelelően van-e csatlakoztatva, illetve be van-e kapcsolva. Ha az egység világít, de a masszírozó nem működik, kérjük, lépjen kapcsolatba csapatunkkal.
A készülék hirtelen leáll.	<ul style="list-style-type: none">- Ellenőrizze, hogy a készülék be van-e dugva és be van-e kapcsolva.- A készülék 15 perc használat után automatikusan kikapcsol.- A készülék túlmelegedett: használat folytatása előtt várja meg, amíg a készülék teljesen kihűl.- Túl nagy erő hatott a készülékben lévő masszírozó részekre: ügyeljen arra, hogy a készülékbe helyezésekor lazán tartsa a lábát, ne álljon fel a készülék használata közben, vagy ne gyakoroljon indokolatlan erőt az egység belső mechanizmusaira.

ÉRTÉKESÍTÉS UTÁNI SZOLGÁLTATÁS, GARANCIA

1. ELÁLLÁS

A vásárlást követő 14 napon belül Ön indoklás nélkül elállhat a vásárlástól.

Figyelem!

Az elállás kizárólag olyan termékre vonatkozhat, amelyeket legfeljebb egyszer kipróbáltak. Amennyiben a termék folyamatos használat alatt állt a 14 napos időtartam alatt, a termék átvételét és a vételár visszatérítését megtagadjuk.

Az indoklás nélküli elállás során csak hibátlan, sérülésmentes, az eredeti csomagolásba (az eladáskori állapottal megegyezően) visszahelyezett terméket veszünk vissza. Ezért kérjük, hogy a termék csomagolását szíveskedjék 14 napig megőrizni.

2. GARANCIA

A garancia időtartama a vásárlástól (számla kiállításától) számított 12 hónap.

Figyelem!

Használatból eredő minőségi romlásra, sérülésre, hibára a garancia nem terjed ki.

Nem rendeltetésszerű használatból eredő hibára, károsodásra, valamint a nem az előírtak szerinti kezelés, tárolás miatt bekövetkezett sérülésekre a garancia nem terjed ki.



BP World Zrt.

Ügyfélszolgálat: +36 70 394 2297

E-mail: info@bipi.hu

Web: www.bipi.hu