

PM0796; PM0853; PM0854

HASZNÁLATI UTASÍTÁS



POWERMAT

THE ART OF TOOLS TECHNOLOGY





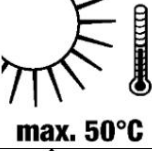


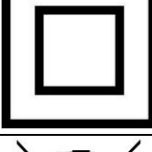

Masszázs készülék

PM-MAS-1800BM / PM-MAS-1800SM / PM-MAS
1800GM



TARTALOM

TARTALOM	2 FIGYELMEZTETÉS /
INFORMÁCIÓS SZIMBÓLUMOK	3 A KÉSZÜLÉK
CÉLJA	3 MŰSZAKI
ADATOK	4
BIZTONSÁG	4
ÁLTALÁNOS	5
A masszírozó munkájával kapcsolatban	
5 Be elektromos biztonság	
5 Akkus szerszámokhoz	6 A
pozícióról	
6 Azzal kapcsolatban személyes biztonság	
6 A megfelelő működésmód	
6 KÉSZÜLÉK LEÍRÁS	8
KEZDETI	9 A KÉSZÜLÉK
HASZNÁLAT	9 Az akkumulátor
töltése	9
A masszírozó indításpanel	9 LCD-
panel	11
Masszázs tippek	11
TIPPEK	11
javallatok	11 Abszolút
ellenjavallatok	12 Követett
ellenjavallatok	12 Főbb
előnyök	12 A masszázseszköz kezelésének
szabályai	12 MEGŐRZÉS NYAKADÁS ÉS
SZOLGÁLTATÁS	13
Karbantartás	13
Szervíz	14
Tárolás	14 HASZNÁLT
KÉSZÜLÉKEK ÁRTALMATLANÍTÁSA	14 GYÁRTÁ
ADATOK	15 MEGFELELŐ SÉGI
NYILATKOZAT	15

FIGYELMEZTETÉS / INFORMÁCIÓS SZIMBÓLUMOK	
	FIGYELEM: A készülék használata előtt figyelmesen olvassa el a használati útmutatót és a biztonsági ajánlásokat. Tartsa meg az utasításokat.
	MEGJEGYZÉS: A töltőt csak száraz helyiségekben szabad használni.
	MEGJEGYZÉS: Ne tegye ki az akkumulátort 50 °C feletti hőmérsékletnek.
	MEGJEGYZÉS: Ne tegye ki az akkumulátort víznek.
	VIGYÁZAT: Ne használja az akkumulátort robbanásveszélyes vagy gyúlékony környezetben.
	Szigetelési osztály II
	KERESZTETT KOSÁR JELE: A használt felszerelések elkülönített gyűjtésének kötelezettsége és egyéb hulladékkal együtt történő kidobásának tilalma. Olvassa el a "HASZNÁLT KÉSZÜLÉKEK ÁRTALMATLANÍTÁSA" című részt. HIBA! A hivatkozás forrása nem található."

A KÉSZÜLÉK CÉLJA A PM-MAS-1800M

masszírozó egy modern, vezeték nélküli vibrációs masszázseszköz, amely ellazítja a fáradt, merev izmokat, növeli a keringést és a mozgási tartományt, valamint javítja a testlégzővesszegek általános egészségi állapotát.

A készüléket csak a rendeltetésének megfelelően használja. A jelen útmutatóban leírtaktól eltérő használat nem felel meg a készülék rendeltetés szerű használatának. A nem rendeltetés szerű használatból eredő károkért vagy sérülésekért a felhasználó/tulajdonos, nem a gyártó felelős. Termékeinek fejlesztése érdekében a gyártó fenntartja a jogot az eltérés lehetővé tételére a fent említett termékekben.



Biztonsági okokból a készüléket nem használhatják gyermekek és 18 év alatti serdülők, valamint alkohol, kábítószer vagy egyéb bódító hatása alatt álló személyek.



Azok a személyek, akik nem olvasták el ezt a kézikönyvet, figyelmesen olvassák el
 olvassa el a készülék első használata előtt.

MŰSZAKI ADATOK	
Modell	PM-MAS-1800M
Névleges feszültség	14,8V DC
Névleges teljesítmény	45W
A motor fordulatszáma	1500-2600 ford./perc-1
A masszív rozó nettó tömege	820 g
Az akkumulátor súlya	400 g
Működési idő 100%-ban feltöltött akkumulátorral	~ 3-3,5 óra
Akkumulátor	
Névleges feszültség	14,8V DC
Akkumulátor-kapacitás	1800 mAh
Elem típusa	Li-Ion
Maximális töltési idő	~ 5-6 óra
Töltés	
Tápfeszültség	230V / 50Hz
Kimeneti feszültség	12-98V
Töltési áram	450mA

BIZTONSÁG

A munka megkezdése előtt figyelmesen olvassa el a masszív rozó használati útmutatóját. Őrizze meg későbbi használatra. A gyártó nem vállal felelősséget az ezen utasítások be nem tartásából eredő károkért.

A legnagyobb veszély az alábbi tiltott tevékenységek végzése esetén jelentkezik:

- a) A készüléket gyermekek és korlátozott manuális képességekkel rendelkező személyek használják, testi és lelki.
- b) A masszív rozógép alkoholos, kábítószeres vagy egyéb bódító hatású anyagok használata alatt történő használata.
- c) A masszív rozót a fűnyírás kézikönyvben leírtaktól eltérő célokra használja, ha más emberek, különösen gyerekek vagy állatok vannak a közelben.
- d) A masszív rozógép használata olyan személyek által, akik nem ismerik a kézikönyvet.
- e) Ne merítse vízzel. Tartsa távol folyadékoktól vagy hőforrásoktól. Lyukak a szellőzőnyílásoktól és tömítések től távol kell tartani.
- f) Ne távolítsa el a csavarokat, és ne kísérelje meg szétszerelni.
- g) Ne dolgozzon folyamatosan egy óránál tovább. Újrahasználat előtt hagyja a készüléket tétlen 30 percig.
- h) Töltés után vagy használat előtt válassza le a töltést a készülék akkumulátoráról.

- i) Csak felnőtteknek. Sérülés esetén ne használja. Kérjük, konzultáljon orvosával a termék használata előtt.

ÁLTALÁNOS GONDOLATOK



VESZÉLY: AZ ÁRAMÜTÉS, TŰZ ÉS SZEMÉLYI SÉRÜLÉS VESZÉLYÉNEK CSÖKKENTÉSÉHEZ, EZT A TERMÉKET A KÖVETKEZŐ UTASÍTÁSOKNAK SZERINT KELL HASZNÁLNI

A MASSZÍR MUNKÁVAL KAPCSOLATBAN

- Csak felnőtteknek.
- Csak száraz és tiszta testfelületre vigye fel a ruházat felett, enyhe nyomással és régióként körülbelül 60 másodpercig mozog a testben.
- A készüléket csak a lágy testszöveteken használja, ha szükséges, anélkül, hogy fájdalmat vagy kényelmetlenséget okozna. Ne használja a fejen vagy a test bármely kemény vagy csontos részén.
- Csak olyan applikátort használjon, amely a legjobb kívánt hatást biztosítja.
- A zúzódások a vezérlés beállításától vagy az alkalmazott nyomástól függetlenül megjelenhetnek. Ellenőrizze a gyakran kezelt területeket, és azonnal hagyja abba a fájdalom vagy kellemetlen érzés első jeleit.
- Tartsa távol ujjait, haját vagy más testrészeit az applikátor szárától és hátuljától csípés előfordulhat.
- Ne helyezzen semmilyen tárgyat a szellőzőnyílásokra.
- Ne merítse vízből, és ne engedje, hogy víz kerüljön a nyílásokba szellőzés.
- Ne ejtse le a masszírozót, és ne bántsa vele.
- Csak a mellékelt töltővel töltsen.
- Minden használat előtt alaposan ellenőrizze a készüléket és az akkumulátort.
- A készüléket semmilyen módon nem szabad manipulálni vagy megváltoztatni.
- Soha ne hagyja felügyelet nélkül működni vagy töltődni masszírozót.

AZ ELEKTROMOS BIZTONSÁG ÉRDEKÉBEN

A berendezés csatlakozóinak illeszkedniük kell a csatlakozóaljzatokhoz. Soha semmilyen módon ne módosítsa a csatlakozót.

- A csatlakozók és a konnektorok módosításának hiánya csökkenti az áramütés kockázatát.

- a) Kerülje a földelt vagy földelt felületek, például csövek megérintését, fűtőtestek, központi fűtés radiátorok és hűtők.

- Ha megérinti a földelt vagy rövidre zárt részeket, megnő az áramütés veszélye. b) Ne tegye ki a szerszámot esőnek vagy nedves körülményeknek.

- Ha víz kerül a szerszámba, megnő az áramütés veszélye.

- c) A csatlakozó kábelek nem feszülhetnek meg. Soha ne használja a tápkábelt a tápkábel hordozására, húzására vagy kihúzására.

Tartsa távol a tápkábelt hőtől, olajtól, éles szélektől vagy mozgó alkatrészektől.

- A sérült vagy összegabalyodott vezetékek növelik az áramütés kockázatát.

AKKUMULÁTOROS SZERSZÁMOKHOZ

a) Az akkumulátorokat csak a gyártó által ajánlott töltővel töltsé.

- Ha töltőt használ az eredetivel eltérő típusú akkumulátor töltésére, az tüzet okozhat.

b) Csak elektromos készülékekhez való újratölthető akkumulátorokat használjon.

- Más akkumulátorok használata személyi sérüléshez és tűveszélyhez vezethet.

c) A fel nem használt elemeket tartsa távol gémparkosoktól, érméktől, kulcsoktól, szövegtől, csavaroktól és egyéb apró fémtárgyaktól, amelyek áthidalhatják az érintkezőket.

- Az akkumulátor kivezetései közötti rövidzárlat égési sérüléseket vagy tüzet okozhat.

d) Helytelen kezelés esetén folyadék szivároghat ki az akkumulátorból. Kerülje az érintkezést ezzel

folyékony.

- Véletlen érintkezés esetén öblítse le vízzel. Ha a folyadék a szemébe kerül, azonnal forduljon orvoshoz.

Az elemekből származó folyadék irritálhatja és megégetheti a bőrt.

MUNKÁHOZ KAPCSOLÓDÓ

a) A munkahelyet tisztán kell tartani. Győződjön meg róla, hogy jó megvilágított.

- A nem megfelelő világítás vagy a rendetlen munkahely balesetet okozhat. b) Ne dolgozzon a készülékkel robbanásveszélyes vagy gyúlékony környezetben

folyadékok, gázok vagy por.

- A szerszám használata közben szikrák keletkeznek, amelyek meggyújthatják a gyúlékony anyagokat.

c) Tartsa távol a gyerekeket és a közelben lévőket azokról a helyektől, ahol a masszírozót használják.

- Ha az elektromos kéziszerszám használata közben elvonja a figyelmét, elveszíti uralmát a szerszám felett, és sérülést okozhat.

A SZEMÉLYES BIZTONSÁGRA VONATKOZÓAN

a) Legyen előretekintő, figyeljen arra, amit csinál, és használja a józan eszt, amikor eszközt használ. Ne használja a szerszámot, ha fáradt vagy kábítószert, alkohol vagy gyógyszer hatása alatt áll.

- Egy pillanatnyi figyelmetlenség az elektromos kéziszerszámok használata közben súlyos személyi sérülést okozhat. b) Kerülje a szokatlan pozíciókat, amikor a készülékkel dolgozik. Az üzemeltető foglalta el a munkavégzésnek stabilnak és kiegyensúlyozottnak kell lennie.

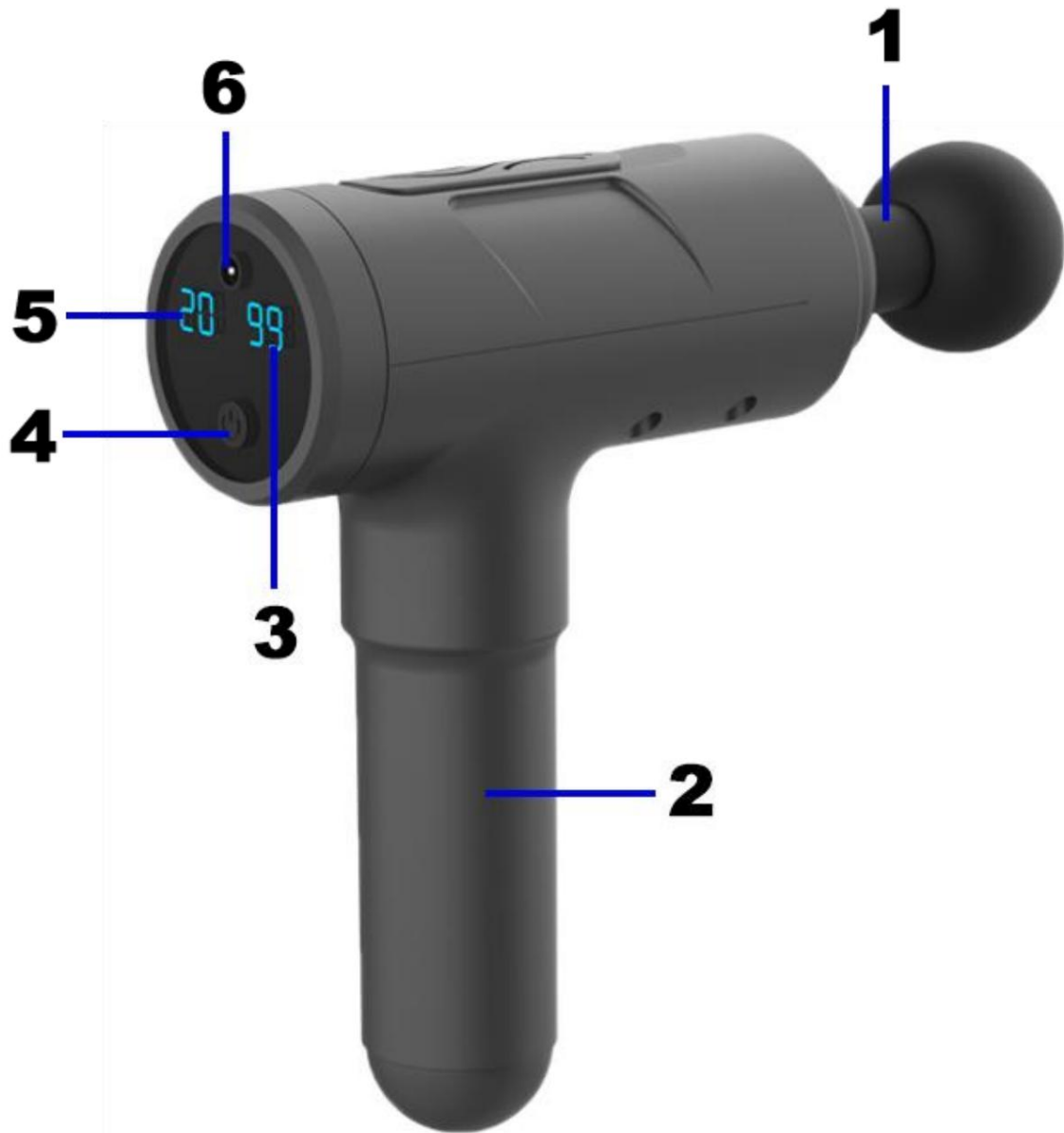
- A megfelelő munkahelyzet biztosítja a készülék jobb irányítását előre nem látható helyzetekben.

A MEGFELELŐ KEZELÉSÉHEZ

a) Ne kapcsolja be a készüléket, ha nem használja. A munka befejezése után vagy a tartozékok cseréjekor ügyeljen arra, hogy a be-/kikapcsolót véletlenül se nyomják meg.

- A készülék véletlen bekapcsolása balesetet okozhat.
- b) Ne terhelje túl a készüléket. Ha szükséges, használjon másik, nagyobb teljesítményű eszközt. Csak sértetlen készüléket használjon, különösen működésképtelen be-/kikapcsolóval, amelynek helytelen működése a készülék ellenőrzés nélküli beindítását eredményezheti.
 - A készülék véletlen bekapcsolása balesetet okozhat. c) Rendszeresen tisztítsa meg a készüléket és ellenőrizze műszaki állapotát. A gép használata előtt ellenőrizze, hogy a mozgó alkatrészek elakadás nélkül működnek-e, és nincsenek-e beragadva.
 - A meghibásodott eszközök használata egészségre veszélyes helyzetekhez vezethet.
- d) Ha szükséges, ellenőrizze a készüléket, javítsa meg a sérült alkatrészeket, lehetőleg hivatalos szerviz.
 - A készülék saját maga megjavítása veszélyes helyzetekhez vezethet. e) A készülék beállítása, a munkaeszközök cseréje vagy a munkavégzés szerszámmal történő leállítása előtt, húzza ki a töltőcsatlakozóját.
- f) A szerszám meghibásodása esetén azonnal kapcsolja ki a szerszámot és vegye ki az akkumulátort. Ezután ellenőrizze a hiba okát, és szükség esetén vigye el a készüléket egy hivatalos szervizközpontba.
 - A szerszám saját maga megjavítása a szerszám károsodásához vagy veszélyes helyzetekhez vezethet. g) Visszarúgás jelenség:
 - Ez a gép hirtelen, ellenőrzés nélküli reakciója beszorult vagy beszorult munkaeszközre. Az elakadás vagy beszorulás a forgó szerszám hirtelen leállításához vezet, ami a szerszám éles megrándulásához vezet.
 - A visszarúgás jelensége a készülék nem megfelelő vagy helytelen használatának, valamint a készülék használati útmutatójában meghatározott biztonsági eljárások figyelmen kívül hagyásának az eredménye. h) A veszélyes helyzetek elkerülése érdekében a szerszámot eredeti állapotában szállítsa csomagolásba.

KÉSZÜLKÉLEÍRÁSA



1.	Masszázscsúcsok csatlakoztatása
2.	Akkumulátor
3.	LCD kijelző az akkumulátor töltöttségi állapotáról
4.	Kapcsolja be / módosítsa a rezgésszintet / kapcsolja ki
5.	Vibrációs program LCD kijelző
6.	Akkumulátortöltő aljzat

ELŐZETES LÉPÉSEK

- Nyissa ki a csomagot, majd vegye ki a készüléket.
- Távolítsa el a védő fóliát és a szállítási védelmet (ha van).
- Ellenőrizze, hogy a gép és a tartozékok nem sérültek-e meg szállítás közben.
- Örizz meg a csomagolást.

FIGYELEM! A készülék és a csomagolás nem szórakozásnak való! Gyermekek elől elzárva tartandó, lenyelés vagy fulladás veszélye miatt.

A KÉSZÜLÉK ÜZEMELTETÉSE

Mielőtt a készüléket az elektromos hálózatra csatlakoztatná, győződjön meg arról, hogy paraméterei megfelelnek a készülék adattábláján megadott paramétereknek. Ne csatlakoztassa a készüléket a készülék által előírtnél nagyobb feszültségű hálózathoz, mert áramütést okozhat, és károsíthatja a készüléket. Az alacsonyabb feszültségű hálózathoz való csatlakoztatás károsíthatja a készülék motorját.

AKKUMULÁTOR TÖLTÉS

Mielőtt csatlakoztatná a töltőt a hálózathoz, győződjön meg arról, hogy a paraméterei megfelelnek az adattáblán megadott paramétereknek. Ne csatlakoztassa a töltőt a szükségesnél nagyobb feszültségű hálózathoz, mert áramütést okozhat, és károsíthatja a készüléket. Az alacsonyabb feszültségű hálózathoz való csatlakozás károsíthatja a töltőt vagy az akkumulátort.

FIGYELEM! Az akkumulátorokat csak sík, stabil, nem gyúlékony felületen, gyúlékony anyagoktól távol töltsse.

FIGYELEM! Az akkumulátor nem megfelelő töltése károsíthatja azt. Az elemek behelyezése vagy eltávolítása előtt mindig húzza ki a hálózati csatlakozót a konnektorból.



Semmilyen körülmények között ne töltsse az akkumulátorokat 10 °C alatti vagy 40 °C feletti környezeti hőmérsékleten.

- Az első használat előtt hat órával töltsse fel teljesen az akkumulátort, akár csatlakoztatva van, akár leválasztva a készülékről.
- A töltéshez csatlakoztassa a mellékelt hálózati adapter egyenáramú végét az akkumulátortöltő porthoz, és csatlakoztassa a tápkábelt a fali aljzathoz.
- Teljes töltést jelez, ha a jobb oldali LED kijelző 100%-ot mutat.
- Az akkumulátor bármikor és bármilyen töltési szinten tölthető.
- Nem ajánlott teljesen lemeríteni az akkumulátort az LCD képernyőn látható 0 szintig.
- Az átlagos munkaidő 3-3,5 óra a masszázssorán alkalmazott vibráció mértékétől függően.

A MASSZÁZS ELINDÍTÁSA

- Nyomja meg a bekapcsológombot a panelen.

- A tápegység kikapcsol, ha az összes sebesség (frekvencia) mód áthaladt.

LCD PANEL

- A fő kapcsoló ON állásban nyomja meg egyszer a bekapcsológombot a kezelő panelen, hogy a gépet az első szintre kapcsolja. Nyomja meg ismét a POWER gombot a rezgési frekvencia növeléséhez.

- Az akkumulátor töltöttségi állapotjelző je a panel jobb oldalán található. A töltési állapot százalékban jelenik meg.

- A rezgési frekvencia a panel bal oldalán látható.

MASSZÁZS TIPPEK



1. Kerek nagy - a leguniverzálisabb a hegyek közül, közepes keménységű, és tartós, nem deformáló EVA habból készült. Nagyobb izomcsoportokhoz tervezve.
2. Kerek kicsi - a leguniverzálisabb a hegyek közül, közepes keménységű és tartós, nem deformáló EVA habból készült. Kisebb és nagyobb izomcsoportokhoz tervezve.
3. Hangtompító - a hegy a csontközélemben lévő területek masszírozására alkalmas, hogy tompítsa a csontközélemben lévő ütéseket.
4. Villák - a hegyet az Achilles-írnak, a nyak és a gerinc közötti izmokhoz szánják. Megkerüli az inakat és a csontokat, és az izomszövetre összpontosít. A lekerekített hegyek biztosítják, hogy a hegy simán csússzon a testen, és mélyen elérje a megfelelő izomcsoportokat.
5. Lapos - univerzális csúcs közepes keménységű.
6. Ujj - a legélesebb és legpontosabb hegyek, pontokhoz tervezték lefolyók, helyi masszázs.

TIPPEK

JAVASLATOK

- 1) A masszázs előtt melegítsen be, és lazítsa meg izmait
- 2) Használja a masszázst nyak-, váll-, derék- és hátizomfájdalmak, sportgyulladások, például érelmeszesedés, fasciitis és posztoperatív hegek esetén.
- 3) Használja a masszázst a rezgés fokozatos növelésére. Kérdezze meg a betegeket a rezgésintenzitás-érzésről, amikor a készüléket nem saját magukon használják.

ABSZOLÚT ELLENJAVALLATOK

Mindenféle akut és krónikus fertőző betegség, magas láz, tuberkulózisos ízületi gyulladás, akut hasi fájdalom vagy fertőző bőrbetegségek; minden típusú bőrfekély, fekélyek és fekélyek; égési sérülések és egyéb krónikus betegségek; súlyos cukorbetegség, törések.

Ne alkalmazza 10 év alatti gyermekeknél, időseknek vagy fogyatékkal élőknek, valamint súlyos szív- és agyi érrendszeri betegségekben szenvedő betegeknek.

Ne használja pacemakerrel, defibrillátorral és perifériásan elhelyezett intravénás katéterrel rendelkező betegeknek.

Ne használja vérzéses betegségek, például thrombocytopenia esetén.

KÖZVETETT ELLENJAVALLATOK

Orvos vagy gyógytornász felügyelete mellett használja a készüléket gyulladásos/allergiás reakciók (rheumatoid arthritis, lupus erythematosus, fibromyalgia, helyi fájdalom szindróma), rák, túlzott stressz és visszér esetén.

Kerülje a törmelékkel való használatát terhesség és szoptatás alatt. Forduljon orvoshoz vagy gyógytornászhoz.

FŐ ELŐNYÖK

- A vibráció a vázizomzat rezonanciájához vezethet, ami hatékonyan serkenti az anyagcserét és javítja a mozgásképességet.
- A masszív mozgás javítja a vérkeringést az izmokban az izmokkal való közvetlen érintkezés és a keltett rezgések révén. Az izomkapillárisok kinyílása fokozza a regionális vérellátást, emellett fokozza a vérellátást is, és gyorsabban jut el az energia az izmokba. Ugyanakkor a masszív mozgás támogatja az ízületi folyadék kiválasztását és áramlását, megszünteti a kontraktúrákat és az ízületi tok duzzadását. Az izomerő növekedése közvetlenül a masszázst követően látható. A masszív mozgás használható sportfáradtság, sérülések gyógyulására, fájdalomcsillapításra, gyulladások enyhítésére.
- A vibráció mechanikai és fizikai stimulációt válthat ki az izom idegvégződéseiben, aktiválja az idegvezetést, ellazítja az izmokat és enyhíti a fáradtságot.
- A proprioceptorok a masszív mozgás használata után egy ideig viszonylag izgatott állapotban maradnak. A kibocsátott idegimpulzusok a vázizomzat enyhe és tartós váltakozó összehúzódását okozzák. Ezzel egyidejűleg meg nő a sejtmembrán permeabilitása a káros anyagokkal szemben, ami elősegíti a vázizomzat fáradtságának gyors regenerálódását.

A MASSZÁZS ESZKÖZ KEZELÉSÉNEK SZABÁLYAI

A masszázspisztolyt edzés előtti bemelegítésre, relaxációra vagy edzés utáni gyógyulásra kell használni, általában személyenként legfeljebb napi 2 alkalommal, alkalomként legfeljebb 20 perccel. Amíg az izmok feszültek, mérsékelten növelheti a relaxációs időt, de a teljes relaxációs idő nem haladhatja meg a napi 60 percet. A masszív mozgás hatással lehet az izmokra, a fasciára és más lágy szövetekre, vagy helyi fájdalompontokra, triggerpontokra, kezdő- és végpontokra és egyéb helyi pozíciókra, de kerülnie kell a fejet és az arcot, a nyaki és ágyéki csigolyákat, valamint néhány kevésbé lágy szövetet. fedett, mint például a térdhelyzet, a boka oldalirányú helyzete, a lábfej hátsó része, a kéz háta stb.

Kerülje a csontokra gyakorolt közvetlen hatást.

KARBANTARTÁS É S SZERVIZ

KARBANTARTÁS

- A készülék tisztításához használjon enyhén nedves törlőközt, és törölje szárazra egy puha ruhával.
- Tároláskor vagy utazáskor vegye ki az akkumulátort, és tartsa a mellékelt dobozban vagy zacskóban.

SZOLGÁLTATÁS

Az elektromos/akkumulátoros eszközök javítását csak szakképzett személyzet végezheti eredeti pótalkatrészek felhasználásával. Ezáltal a készülék biztonságos használata biztosított.

Cím:

Powermat szolgáltatás

ul. Obroncow Poczty Gdańskiej 97

42-400 Zawiercie

Tel. 32 670 39 68, belső 4

e-mail: serwis@powermat.pl

TÁROLÁS

A készüléket és tartozékait száraz és tiszta helyen, gyúlékony folyadékoktól távol kell tárolni. Tárolja a készüléket eltávolított szerszámokkal. Gyermek nem férhetek hozzá a készülékhez.

HASZNÁLT KÉSZÜLÉKEK ÁRTALMATLANÍTÁSA



Hasznos élettartama végén ezt a terméket nem szabad a normál háztartási hulladékkal együtt kidobni, hanem az elektromos és elektronikus eszközök újrahasznosítására szolgáló gyűjtőhelyre kell vinni. Ezt a terméket, a kézikönyvben vagy a csomagoláson lévő szimbólum jelzi. A használt eszközök újrafelhasználásának, anyaghasználatának vagy egyéb használatának köszönhetően Ön jelentősen hozzájárul környezetünk védelméhez.



A készüléket és az akkumulátort/akkumulátort nem szabad a háztartási hulladékkal együtt kidobni!

Csak az EU-országok számára:

A 2012/19/EU európai irányelv értelmében a használhatatlan készülékeket, valamint a 2006/66/EK európai irányelv szerint a sérült vagy elhasznált akkumulátorokat/elemeket külön kell gyűjteni és a környezetvédelmi elvek betartásával újrahasznosítani.

A gyártó a 000063719 BDO regisztrációs szám alatt aktív

Minden üzlet köteles térítésmentesen átvenni a régi berendezéseket, ha azonos típusú és funkciójú új berendezést vásárolunk. Használt felszerelését abban az üzletben hagyhatja, ahol az új felszerelést vásárolta.

Azok az üzletek, amelyekben a háztartások min. 400 m²

kötelesek ingyenesen vagy annak közvetlen környezetében átvenni a háztartásból származó, a 25 cm-t meg nem haladó külső méretek valamelyikét megtestesítő hulladék berendezést anélkül, hogy új háztartási célú berendezést kellene vásárolniuk. A kis hulladék berendezéseket elhagyhatja egy nagy szupermarketben anélkül, hogy újat kellene vásárolnia.

A forgalmazó, amikor a vásárlót háztartási célú berendezésekkel látja el, köteles térítésmentesen begyűjteni a háztartási hulladékokat a berendezés átadási helyén, feltéve, hogy a hulladék berendezés azonos típusú és ugyanazokat a funkciókat látja el, mint a felszerelés.

szállított. Ha a gyártó hivatalos weboldalán keresztül rendel, egyszerűen értesítsen bennünket úgy, hogy megjegyzését írja be a Megjegyzések a rendeléshez mezőbe. Így a használt elektromos és elektronikus berendezéseket visszaküldheti a szállítási helyre.

A régi készüléket vissza is viheti a gyűjtőhelyre.

A használt készülékek átvételi pontjairól további információ a weboldalon található:

<https://sklep.powermat.pl/webpage/pl/recycling.html>

A GYÁRTÓADATAI

PH Powermat TMK Bijak Sp. z o.o.

Ul. Obroncow Poczty Gdańskiej 97

42-400 Zawiercie

<https://www.powermat.pl>

MEGFELELŐSÉGI NYILATKOZAT