

PM1251

HASZNÁLATI UTASÍTÁS



POWERMAT
THE ART OF TOOLS TECHNOLOGY



soleshop

KERÁMIA VENTILÁTORFŰTŐ

OSZLOPOS

PM-GKL-3500DLK





CE

EREDETI ŰMUTATÓ

Tartalom

FIGYELMEZTETÉS/INFORMÁCIÓS SZIMBÓLUMOK	3
A KÉSZÜLÉK ALKALMAZÁSA	3
MŰSZAKI ADATOK.....	4
BIZTONSÁG.....	4
Általános biztonsági szabályok	4
További biztonsági információk	5
Fontos biztonsági tudnivalók	5
TELEPÍTÉS.....	7
Az alap felszerelése	7
A radiátor beépítési helyzete	7
HASZNÁLAT	7
Használati szabályok	7
Szolgáltatás	8
SZOLGÁLTATÁS	9
GARANCIA.....	10
A gyártói garancia kizárása	10
A HASZNÁLT ESZKÖZÖK ÁRTALMATLANÍTÁSA	10
A GYÁRTÓADATAI	11
MEGFELELŐ SÉGI NYILATKOZAT	12

FIGYELMEZTETÉSI/INFORMÁCIÓS SZIMBÓLUMOK

	<p>FIGYELEM: A készülék használata előtt figyelmesen olvassa el a használati utasítást és a biztonsági ajánlásokat. Mentse el az utasításokat.</p>
	<p>Védelmi osztály II</p>
	<p>A termék megfelel a vonatkozó európai irányelveknek.</p>
	<p>KERESZTETT KEMÉNYTÁBLÁZAT: A használt berendezések kötelező szelektív gyűjtése és a többi hulladékkal együtt történő elhelyezése tilalma. Kérjük, olvassa el a „Hiba! A hivatkozási forrás nem található. Hiba! A hivatkozási forrás nem található. Hiba! A hivatkozás forrása nem található.”</p>

A kézikönyv tartalmazza a termékkel kapcsolatos alapvető információkat, de készülékeink folyamatos fejlesztése miatt a kézikönyvben szereplő adatok eltérhetnek a tényleges adatoktól. Kérjük, ügyeljen az esetleges eltérésekre.

A KÉSZÜLÉK ALKALMAZÁSA

A kerámia fűtőtest belső helyiségek fűtésére szolgál az elektromos hálózatról származó áram felhasználásával.

Ez a termék jól szigetelt helyiségekben vagy csak alkalmi használatra készült. Ez a készülék nem használható speciális feltételekkel rendelkező helyiségekben, például korrozív vagy robbanásveszélyes környezetben (por, gőz vagy gáz). Ne használja a készüléket a szabadban. A készüléket csak felszerelt alappal szabad használni. A készülék bármely más felhasználása vagy módosítása nem felel meg a rendeltetésszerű használatnak, és súlyos balesetveszélyt jelent. A gyártó nem vállal felelősséget a rendeltetésellenes használatból eredő károkért. Ez a fűtőventilátor csak kiegészítő fűtőtestként használható, és kizárólag magáncélra szolgál.

A készüléket csak hivatalos szervizben szabad javítani és karbantartani.

MŰ SZAKI ADATOK

Modell	PM-GKL-3500DLK
Tápegység	230V/50Hz
Fűtési teljesítmény	1000 / 2500 [W]
Állítható termosztát	Igen
Túlmelegedés elleni védelem	Igen
Óra	Igen
LCD kijelző	Igen
Távoli	Igen
Szigetelési osztály	II

BIZTONSÁG

A munka megkezdése előtt figyelmesen olvassa el az orbitális csiszoló (a továbbiakban: csiszoló) használati utasítását. Kérjük, őrizze meg későbbi hivatkozás céljából. A gyártó nem vállal felelősséget az ezen utasítások be nem tartásából eredő károkért.

ÁLTALÁNOS BIZTONSÁGI SZABÁLYOK

- A terméket jól szigetelt helyiségekben való használatra tervezték.
- Ezt a készüléket 8 éven felüli gyermekek és csökkent fizikai, érzékszervi vagy szellemi képességekkel rendelkező, illetve tapasztalattal és tudással nem rendelkező személyek használhatják, ha felügyeletet kaptak, vagy ha a készülék biztonságos használatára vonatkozó utasításokat kaptak, és megértik a veszélyeket magában foglal.
- Gyermekek ne játszanak a készülékkel. A tisztítást és a felhasználói karbantartást gyermekek nem végezhetik felügyelet nélkül.
- A 3 év alatti gyermekeket nem szabad állandó felügyelet mellett távol tartani.
- A 3 éves és 8 év alatti gyermekek csak akkor kapcsolják be/ki a készüléket, ha a készüléket a rendeltetésszerű normál működési helyzetébe helyezték vagy telepítették, és felügyeletet kaptak, vagy utasítást kaptak a készülék biztonságos használatára vonatkozóan, és megértették a beleértve a fenyegetéseket is. 3 éves és 8 év alatti gyermekek ne csatlakoztassák, állítsák be, tisztítsák vagy végezzenek karbantartást a készüléken.

VIGYÁZAT: A termék egyes részei működés közben nagyon felforrósodhatnak, és égési sérüléseket okozhatnak. Különös figyelmet kell fordítani a gyermekek és különleges gondoskodást igénylő személyek jelenlétére. Ha a tápkábel megsérült, a veszély elkerülése érdekében a gyártónak, a szervizközpontnak vagy egy hasonlóan képzett személynek ki kell cserélnie.

VIGYÁZAT: A hőkapcsoló véletlen visszaállításának veszélyének elkerülése érdekében ezt az eszközt nem szabad külső kapcsolóeszközzel, például időzíttől táplálni, és nem szabad rendszeresen be- és kikapcsolt áramkörhöz csatlakoztatni.

FIGYELMEZTETÉS: A túlmelegedés elkerülése érdekében ne takarja le a radiátort.

A fűtőtest nem helyezhető el közvetlenül az elektromos aljzat alá. Ne használja ezt a melegítő kádat, zuhanytálcák, zuhanykabinok stb. közvetlen közelében.

Ne szerelje szét és ne módosítsa a készüléket vagy a tápkábelt, mert ez áramütést vagy tüzet okozhat.

Ha a készülék javításra szorul, forduljon a gyártó által felhatalmazott szervizhez.
A jogosulatlan szerviz által végzett javítások kockázatot jelenthetnek.

TOVÁBBI BIZTONSÁGI INFORMÁCIÓK

Kerülje a kültéri telepítést.

Csak a készülék adattábláján megadott feszültséget használja.

Semmilyen módon ne takarja le és ne korlátozza a légáramlást a bemeneti vagy kimeneti rácsokhoz, mert az egység túlmelegedhet és tűveszélyessé válhat. Ne helyezze a készüléket más tárgyak közvetlen közelébe vagy falhoz, hogy ne takarja el a rácsokat és ne akadályozza a légáramlást. Hagyjon legalább 1 méter szabad helyet az egység elejéhez és oldalaihoz. A falra szerelhető készülékek kivételével 1 méteres távolságot kell tartani a készülék hátuljától is.

FONTOS BIZTONSÁGI INFORMÁCIÓK

Kerülje a kültéri telepítést.

Csak a készülék adattábláján megadott feszültséget használja.

Semmilyen módon ne takarja le és ne korlátozza a légáramlást a bemeneti vagy kimeneti rácsokhoz, mert az egység túlmelegedhet és tűveszélyessé válhat. Ne helyezze a készüléket más tárgyak közvetlen közelébe vagy falhoz, hogy ne takarja el a rácsokat és ne akadályozza a légáramlást. Hagyjon legalább 1 méter szabad helyet az egység elejéhez és oldalaihoz. A falra szerelhető készülékek kivételével 1 méteres távolságot kell tartani a készülék hátuljától is.

FIGYELMEZTETÉS: TŰVESZÉLYESZÉLYEZIK, HA A FŰTÉS KÖZELÉBEN ELHELYEZ FÜGGŐNYEK VAGY MÁSGYŰLÉKONY ANYAGOK

- Ne helyezze a készüléket sugárzó hőforrás közelébe.
- Ne használja a készüléket olyan helyen, ahol benzint vagy festéket használnak vagy tárolnak vagy más gyúlékony anyagokat.
- A készülék használat közben felmelegszik. Az égési sérülések elkerülése érdekében kerülje a készülék forró felületeinek közvetlen érintkezését a bőrével. A mozgathoz először kapcsolja ki az eszközt, és használja a mellékelt fogantyúkat.
- Ne használja a készüléket ruhák szárítására.
- Ne hagyja a készüléket felügyelet nélkül használat közben.
- Ne helyezzen be és ne engedjen idegen tárgyakat a szellőző- vagy elszívócsatlósba, mert ez áramütést, tüzet vagy a készülék károsodását okozhatja.
- Ne merítse folyadékba, és ne engedje, hogy folyadék kerüljön a készülékbe, mert ez áramütést okozhat.
- Ne használja a készüléket nedves felületen, vagy olyan helyen, ahol leeshet vagy vízzel lőhet.
- Ne nyúljon vízzel esett készülékhez. Azonnal kapcsolja ki és húzza ki a tápkábelt a készülék a tápegységéről.
- Ne használja a készüléket sérült vezetékkel vagy dugóval, illetve ha a készülék elromlott, leesett vagy bármilyen módon megsérült.
- A használat folytatása előtt konzultáljon szakképzett villanyszerelővel a készülék ellenőrzése vagy javítása.

- Ne használja a készüléket nedves kézzel.
- Ez a készülék csak otthoni használatra készült, háztartási használatra nem kereskedelmi vagy ipari.
- Ezt a készüléket csak a kézikönyvben leírtak szerint használja. Bármilyen más használatot a gyártó nem javasol, és tüzet, áramütést vagy sérülést okozhat.
- A túlmelegedés gyakori oka a por vagy szöszlerakódások a készülékben.
Ügyeljen arra, hogy ezt a szennyező dést rendszeresen eltávolítsa a szellőző rácsokról – használjon porszívót erre a célra.
- Bármilyen karbantartási munka elvégzése előtt válassza le az eszközöket az áramforrásról.
- Ne használja ezt a készüléket ablakban, mert az esőütést okozhat elektromosság.
- Ne használjon súroló hatású tisztítószereket a készülék tisztításához. Nedves ruhával (nem nedves) tisztítsa, csak forró, szappanos vízben öblítse le. Tisztítás előtt mindig húzza ki a hálózati csatlakozót.
- Ne csatlakoztassa a készüléket az áramforráshoz, amíg az nincs beszerelve helyen, és nem lesz adaptálva arra a helyre, ahol használni fogják.
- Ez a készülék nem használható fűdőszobákban, mosodákban vagy hasonlóknál olyan helyekre, amelyek víznek vagy nedvességnek lehetnek kitéve.
- A készüléket mindig sík, vízszintes felületre helyezze.
- Kapcsolja ki a készüléket, majd a fogantyúk segítségével vigye át egy másik helyre.
- Ne használja a készüléket feltekercselt vezetékkel, mert ez károsodást okozhat felmelegszik, és tűveszélyt jelent.
- Nem javasolt hosszabbító kábel használata ehhez a készülékhez.
- Soha ne húzza ki a készüléket a vezetéknél fogva. Ehhez fogja meg a csatlakozót.
- Mindig húzza ki a készüléket, ha nem használja.
- Ügyeljen arra, hogy a kábel ne érintkezzen felforrósodott felületekkel műanyagok között.
- Ne vezesse a kábelt szőnyegek, szőnyegek stb. alá. Tartsa távol a vezetéket olyan helyekről, ahol megbotlik benne.
- Ne csavarja, hajlítsa meg vagy tekerje a vezetéket a készülék körül, mert ez megtörténhet a szigetelés gyengülését és megrepedését okozhatja.
- Használat előtt mindig győződjön meg arról, hogy a kábelt teljesen eltávolította a csomagolásból.
- Ne tárolja a készüléket dobozban vagy zárt helyen, amíg teljesen meg nem szárad le foghúlni.
- Ezt a készüléket nem korlátozott képességű személyek (beleértve a gyermekeket is) használhatják fizikai, érzékszervi vagy szellemi képességeik, vagy tapasztalat és tudás hiánya kivételével, ha a biztonságukért felelős személy felügyeli őket vagy a készülék használatára vonatkozó utasításokat kapott.
- Kisgyermek ne játszanak a készülékkel vagy annak közelében.
- Ne használja ezt a készüléket időzítővel, órával vagy más olyan eszközzel, amely automatikusan bekapcsolja a fűtést, mert tűveszély áll fenn, ha a készüléket letakarják vagy helytelenül helyezik el.
- Ha a tápkábel megsérült, a veszélyek elkerülése érdekében szakképzett villanyszerelőnek kell kicserélnie.
- Ne használja a készüléket szabadban vagy nedves felületen. Kerülje a folyadékkiömlését a készülékre.

- A megszakító véletlen visszaállításaából adódó veszélyek elkerülése érdekében, ezt az eszközt nem szabad külső kapcsolóeszközzel, például időzíttől táplálni, vagy rendszeresen be- és kikapcsolt áramkörhöz csatlakoztatni.

TELEPÍTÉS

AZ ALAP TELEPÍTÉSE

Csatlakoztassa az állványt a radiátor aljához. Beszerelés előtt győződjön meg arról, hogy a radiátor ki van húzva a hálózatról, és nem meleg.

FŰTÉS BEÉPÍTÉSI HELYZETE

Megjegyzés: a fűtőtestet csak akkor szabad bekapcsolni, ha az alap fel van szerelve. A készüléket sík és egyenletes felületre kell helyezni - függőlegesen a talajhoz.

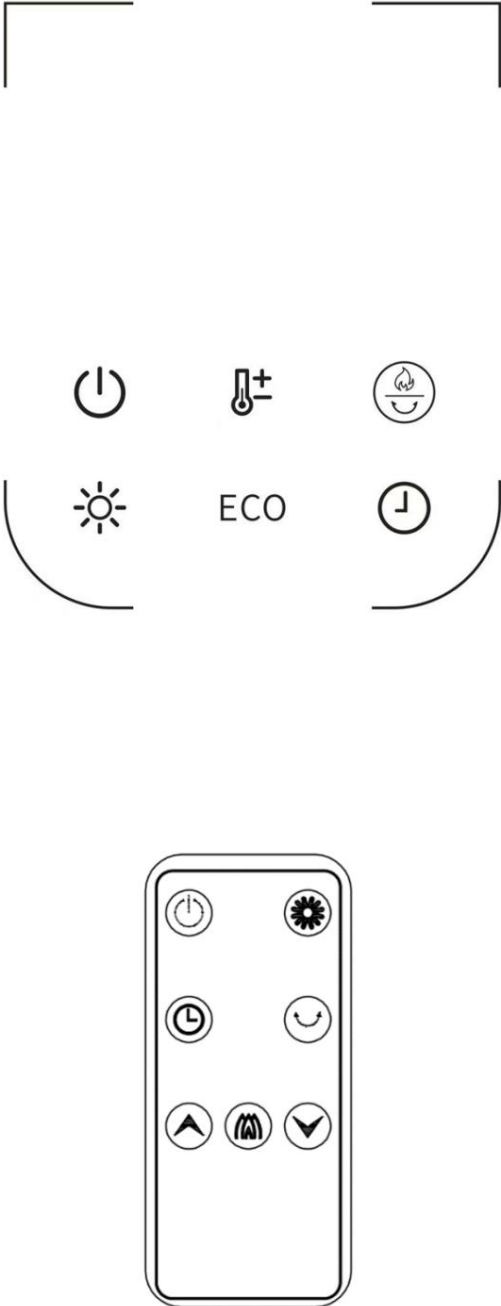
HASZNÁLAT

HASZNÁLATI SZABÁLYOK

Mielőtt bedugná a csatlakozódugót a konnektorba, győződjön meg arról, hogy az Ön területén lévő áramellátás megegyezik a készülék adattábláján szereplő feszültséggel.

FIGYELMEZTETÉS: Legyen óvatos, mert a fűtőtest még egy ideig forró marad, miután kikapcsolta.

SZOLGÁLTATÁS



1. Kapcsolja be a fő kapcsolót "1", a LED kijelző a környezeti hőmérsékletet mutatja, a készülék készenléti állapotban van.

2. Nyomja meg a " " gombot az alábbiak szerint: BE (alacsony fűtés mód), KI (a ventilátor 30 másodpercig működik a készülék kikapcsolása után (fűtés után)) Ha nem hajt végre műveletet, a képernyő 10 perccel később kikapcsol, ha bármelyik gombot megnyomja, a képernyő újra világít.

3. Nyomja meg a " " gombot, az alacsony fűtés és magasra vált.

4. Nyomja meg egyszer a " " gombot az oscilláció bekapcsolásához, nyomja meg újra a funkció kikapcsolásához, nyomja meg és tartsa lenyomva 3 másodpercig a láng funkció megnyitásához. Nyomja meg és tartsa lenyomva ismét 3 másodpercig a funkció kikapcsolásához. A távirányító használatakor távirányító, nyomja meg a " " gombot, kapcsolja be vagy ki a lángot; Nyomja meg a " " gombot a be- vagy kikapcsoláshoz.

5. Nyomja meg a " " gombot az időzítő beállításához, 1h 2h.....12h; A "0" azt jelenti, hogy az időzítő nincs aktiválva.

6. Nyomja meg a " " gombot a hőmérséklet beállításához, Hőmérséklet tartomány: 15-45 °C. Amikor a távirányítót használja a hőmérséklet beállítására távirányító, nyomja meg a " " gombot a hőmérséklet beállításához, Hőmérséklet tartomány: 15-45°C.

A beállított hőmérséklet egyenlő vagy alacsonyabb, mint a környezeti hőmérséklet, a készülék leállítja a fűtést. A beállított hőmérséklet 1-2°C-kal magasabb, mint környezeti hőmérsékleten, a készülék rosszul melegszik. A hőmérséklet be van állítva

	<p>magasabb vagy egyenlő , mint +3 °C környezeti hő mérséklet, a készülék erő sen felmelegszik.</p> <p>7. Ha a készüléket megdönti, vagy az alapot leválasztják a talajról, az áramellátás automatikusan megszakad.</p> <p>8.ECO: Az "ECO" gomb megnyomásával belép az alapértelmezett 22°C hő mérsékleti beállításba. Például a környezeti hő mérséklet 22 °C.</p> <p>8.1. Ha a környezeti hő mérséklet és a beállított hő mérséklet közötti különbség nagyobb, mint 4 °C, azaz ha a környezeti hő mérséklet alacsonyabb, mint 18°C, a készülék magas fűtési üzemmódban fog működni.</p> <p>8.2. Ha a környezeti hő mérséklet és a beállított hő mérséklet közötti különbség kisebb, mint 4 °C, azaz a környezeti hő mérséklet 18-22 °C (beleértve a 18 és 22 °C), a készülék alacsony fűtési módban fog működni.</p> <p>8.3. Ha a környezeti hő mérséklet magasabb, mint a beállított hő mérséklet, vagyis ha a környezeti hő mérséklet magasabb, mint 22 °C, a ventilátor működik.</p> <p>Megjegyzés: A jelző fény akkor világít, ha a megfelelő funkció működik.</p>
--	--

SZOLGÁLTATÁS

Az elektromos kéziszerszámok javítását csak szakképzett személyzet végezheti eredeti pótalkatrészek felhasználásával. Ez biztosítja a készülék biztonságos használatát.

Cím:

Powermat szolgáltatás

utca Obrońców Poczty Gdańska 97

42-400 Zawiercie

Tel. 32 670 39 68, 4-es mellék

e-mail: Serwis@powermat.pl

GARANCIA

A jótállási idő alatt a vásárló jogosult a gyártási hibából eredő ingyenes javításra.

A jótállás csak akkor érvényesül, ha a terméket hiánytalanul, szétszedve, a vásárlást igazoló bizonylattal és megfelelően kitöltött jótállási jeggyel az értékesítési helyre szállítják.

A GYÁRTÓI GARANCIA KIZÁRÁSAI

Ezek akkor fordulnak elő, ha a készülék természetes elhasználódásból vagy a berendezés helytelen kezeléséből eredő károsodást mutat (pl. túlterhelés, túl nagy nyomás kifejtése - különösen repedések vagy törések a műanyag részekben, valamint egyéb mechanikai sérülések és hibák, amelyek az ilyen sérülésekből, gondatlanságból erednek). a motor szellőző csatornáinak, porleszívó csatornáinak, kapcsolóinak, távirányító akkumulátorainak stb. karbantartásában és feloldásában).

Valamint az alábbi esetekben:

- Lesznek káros sérülések jogosulatlan javításra.
- A készüléket a garanciális idő alatt manipulálták vagy megjavították jogosulatlanul.
- A szerszámot iparban vagy kézműves munkában használták (a szerszámot erre gyártották barkácsológépek, és nem kereső tevékenységre szánják).

HASZNÁLT KÉSZÜLÉKEK ÁRTALMATLANÍTÁSA



Hasznos élettartama végén ezt a terméket nem szabad a normál kommunális hulladékként kidobni, hanem az elektromos és elektronikus berendezések újrahasznosítására szolgáló gyűjtőhelyre kell vinni. Ezt a terméket, a használati útmutatóban vagy a csomagoláson elhelyezett szimbólum jelzi. Az anyagok újrafelhasználásával, újrafelhasználásával vagy egyéb használt berendezések használatával Ön jelentősen hozzájárul környezetünk védelméhez.

Csak az EU-országok számára:

A 2012/19/EU európai irányelvnek megfelelően a használhatatlan elektromos kéziszerszámokat és a 2006/66/EK európai irányelvvel összhangban a sérült vagy használt akkumulátorokat/elemeket külön kell gyűjteni és a környezetvédelmi elvek szerint újrahasznosítani.

A gyártó a BDO: 000063719 regisztrációs szám alatt aktív

Minden üzlet köteles térítésmentesen átvenni a régi berendezéseket, ha azonos típusú, azonos funkciót ellátó új berendezést vásárolunk. A régi berendezéseit ott hagyhatja abban az üzletben, ahol az új készüléket vásárolta.

Azok az üzletek, ahol legalább háztartási gépek értékesítési területe található 400 m²

, kötelesek ingyenesen átvenni a háztartásokból az ebben az egységben vagy annak közvetlen közelében lévő olyan hulladék berendezéseket, amelyek külső mérete nem haladja meg a 25 cm-t, anélkül, hogy új háztartási berendezéseket kellene vásárolni. A kis használt felszereléseket egy nagy szupermarketben hagyhatja anélkül, hogy újat kellene vásárolnia.

A háztartási célú berendezések vásárló részére történő átadásakor a forgalmazó köteles a háztartási használt berendezéseket a berendezés átadási helyén ingyenesen átvenni, feltéve, hogy a használt berendezés azonos típusú és ugyanazokat a funkciókat látja el, mint a szállított felszerelés. Ha megrendelést ad le a gyártó hivatalos weboldalán keresztül, egyszerűen tájékoztasson minket úgy, hogy megjegyzését írja be a Megrendelés megjegyzései mezőbe. Így a használt elektromos és elektronikus berendezéseket visszaküldheti a szállítási helyre.

A régi készüléket gyűjtő helyre is elviheti.

A hulladékberendezések tárolóhelyeiről további információ a következő címen érhető el:

<https://sklep.powermat.pl/webpage/pl/recycling.html>

A GYÁRTÓADATAI

PH Powermat TMK Bijak Sp. Jawna

ulica Obrońców Poczty Gdańska 97

42-400 Zawiercie

<https://www.powermat.pl>

MEGFELELŐ SÉ GI NYILATKOZAT