



HELYEZZE MEG A KÉPET ITT

RTGOZ0078








PL

3-11

HASZNÁLATI UTASÍTÁS

BAN BEN

12 - 20 HASZNÁLATI ÚTMUTATÓ

FIGYELMEZTETÉS / INFORMÁCIÓS SZIMBÓLUMOK	
	MEGJEGYZÉS: A készülék használata előtt figyelmesen olvassa el a használati útmutatót és a biztonsági ajánlásokat. Őrizze meg az utasítást későbbi hivatkozás céljából.
	A termék megfelel a vonatkozó európai irányelveknek.
	Figyelem.
	VIGYÁZAT: Porvédő maszk használata javasolt.
	VIGYÁZAT: Elektromos veszély.
	VIGYÁZAT: Magas ózonkoncentráció veszélye.
	ÁT HÚZOTT KEDÉLY SZIMBÓLUMA: Ez a szimbólum azt jelenti, hogy a használt berendezéseket szét kell választani, és nem szabad más hulladékkal együtt ártalmatlanítani. Lásd: „Az elhasznált készülékek ártalmatlanítása! Nie można odnaleźć źródła odwołania.” szakasz.

Az útmutató a termékkel kapcsolatos alapvető információkat tartalmaz, de készülékeink folyamatos fejlesztése miatt az itt szereplő adatok eltérhetnek a tényleges adatoktól. Kérjük, legyen óvatos az esetleges eltérésekkel.

RENDELTESSZERŰ HASZNÁLAT

Az ózongenerátor egy olyan eszköz, amely a hálózatról (230 V) árammal működik. Váltakozó egyfázisú árammal történő táplálásra tervezték. A készülék beltéri használatra készült, ezért nem ellenáll az árvíznek vagy a gyorsan változó páratartalomnak és hőmérsékletnek. Miután a készüléket a működési helyre vitte, várja meg, amíg a készülék belsejében a hőmérséklet megegyezik a környezeti hőmérséklettel. A generátor rendelkezik az ehhez az eszközosztályhoz szükséges összes védelemmel. A készüléket ózon előállítására tervezték.

HASZNÁLATI BIZTONSÁG

ÁLTALÁNOS BIZTONSÁGI UTASÍTÁSOK

1. Kérjük, járjon el rendkívül óvatosan a termék használatakor. Ne használja ezt a terméket alkohol, kábítószer vagy bizonyos vényköteles gyógyszerek hatása alatt. Olvassa el az Ön által szedett gyógyszerekre vonatkozó utasításokat, hogy megtudja, befolyásolják-e ítélőképességét és a készülék kezelési képességét. Ha kétségei vannak, kérjük, ne használja ezt a terméket.
2. Használjon megfelelő védőeszközöket. A termék használatakor viseljen védőszemüveget, pormaszkot, csúszásmentes cipőt, sisakot és egyéb védőeszközöket. Ez csökkenti a balesetek kockázatát.
3. Kerülje el a termék véletlen aktiválását. Az áramforráshoz való csatlakoztatás előtt győződjön meg arról, hogy a kapcsoló OFF állásban van; a szerszám hordozásakor ne fogja meg a kapcsolót, különben megnő a balesetveszély.
4. Távolítsa el az összes állítókulcsot, mielőtt hozzáfogna a termékhez. A termék forgó részeire szerelt csavarkulcsok sérülést okozhatnak.
5. Ne érintse meg a készüléket. Munka közben tartson stabil testtartást és egyensúlyt, hogy előre nem látható helyzet esetén jobban tudja irányítani a készüléket.
6. Viseljen megfelelő ruházatot. Ne viseljen bő ruhát vagy ékszert, mert beakadhatnak a termék mozgó részeibe. A termék használatakor csúszásmentes talpú cipő viselése javasolt; a hosszú haját megfelelően rögzíteni kell. Mindig viseljen megfelelő védőruházatot.



Figyelem! Az ózongenerátor olyan eszköz, amely magas koncentrációjú ózont képes előállítani.

Ezek a koncentrációk jóval magasabbak az elfogadhatónál abban a környezetben, amelyben élhetünk. Ózongenerátorunk nagy hatékonysága miatt kérjük, tegye meg a szükséges óvintézkedéseket a használat során.

A készüléket zárt térben kell használni: otthonokban és autókban.

Ne használja az ózongenerátort vízforrások közelében vagy nedves helyen.

Az áramütés kockázatának csökkentése érdekében ne tegye ki a készüléket esőnek vagy nedvességnek. Az ózon erős oxidálószer, ezért zárt térben óvatosan kell használni.

Az ózon nagy koncentrációja vagy hosszan tartó belélegzése káros az egészségre!

Emberek és állatok nem tartózkodhatnak az ózonnal kezelt helyiségekben. Ha szükséges, csökkentse minimálisra a helyiségben töltött időt, és használjon védőruházatot és aktívszén maszkot.

Nagy koncentrációjú ózon belélegzése negatív élettani hatásokat okozhat. Ne lélegezze be az ózont közvetlenül az ózongenerátorból.

1. Ne telepítse a készüléket hőforrások, például radiátorok, fűtőtestek, kályhák vagy más hőtermelő készülékek közelébe.

2. Akinek a szaglása nem éri el a normál szintet, ne használja az ózongenerátort kezelés.

3. Az ózon megengedett koncentrációja az emberi biztonság szempontjából 0,1 ppm (200 µg/m³). Azonban még a megengedett biztonságos koncentráció 1/5-e vagy 1/10-e (0,02 ppm) koncentrációnál is érezni lehet az ózonszagot. A különböző ózonkoncentrációk emberi szervezetre gyakorolt hatásait az alábbi táblázat mutatja be.
4. Az ózon felgyorsítja az égési folyamatot. Ózon jelenlétében az anyag gyúlékonysága 2-3-szor nagyobb, mint az oxigéné. Ezért ne használja ezt a készüléket tűzforrások közelében, illetve gyúlékony vagy robbanásveszélyes környezetben. Ne használjon gyúlékony oldószereket vagy vegyszereket a tisztításhoz, mert ez tüzet vagy elektromos meghibásodást okozhat.
5. Ne dohányozzon! Nyílt láng közelében végzett munka során használjon olyan eszközöket, amelyek lángot vagy szikrát okozhatnak.
6. Az ózonozás befejezése után a helyiséget 15-30 percig szellőztetni kell, vagy a fertőtlenítést követő 4 órán belül nem szabad belépni.
7. A készülék üzemeltetője felelős a működéséért és a megtett óvintézkedésekért.
8. A gyártó nem vállal felelősséget az ózongenerátor által a felhasználó általi helytelen használatból eredő károkért vagy sérülésekért. Ezért a felhasználó felelőssége az ózongenerátor megfelelő kezelésének és tárolásának biztosítása.

MARADÉK KOCKÁZAT

A fennmaradó kockázatok még akkor sem küszöbölhetők ki, ha a készüléket rendeltetésszerűen használják, és betartják a jelen kézikönyvben szereplő összes irányelvet. A készülék működtetésekor használja a józan ésszt. Legyen óvatos.

ELEKTROMOS BIZTONSÁG

Használat előtt ellenőrizze, hogy a generátor és elektromos berendezései (beleértve a csatlakozókat és kábeleket) nem sérültek-e.

Az áramütés elleni védelem a speciálisan a generátorhoz kiválasztott biztosíték működésétől függ. Ha egy biztosítékot cserélni kell, cserélje ki egy azonos névleges és teljesítményű biztosítékra jellemzők.

A nagy mechanikai igénybevételek miatt keménygumi szigetelésű (IEC 60245-4) vagy azzal egyenértékű flexibilis kábeleket kell használni.

A hosszabbító kábelek használatakor ügyeljen arra, hogy azok alkalmasak-e kültéri használatra. A hosszabbító kábelek ellenállása nem haladhatja meg az 1,5 Ω-ot. A teljes kábelhossz nem haladhatja meg a 60 m-t 1,5 mm²-es kábel-keresztmetszetnél és a 100 m-t 2,5 mm²-es kábel-keresztmetszetnél.

Figyelem! A generátor üzemi helyére helyi korlátozások vonatkozhatnak. A generátor használatakor tartsa be a helyi elektromos biztonsági előírásokat.

Figyelem! A felhasználónak be kell tartania a vonatkozó követelményeket és óvintézkedéseket, ha a generátort további rendszerekkel egészíti ki, a rendszerben meglévő védelmi intézkedésektől és a vonatkozó előírásoktól függően.

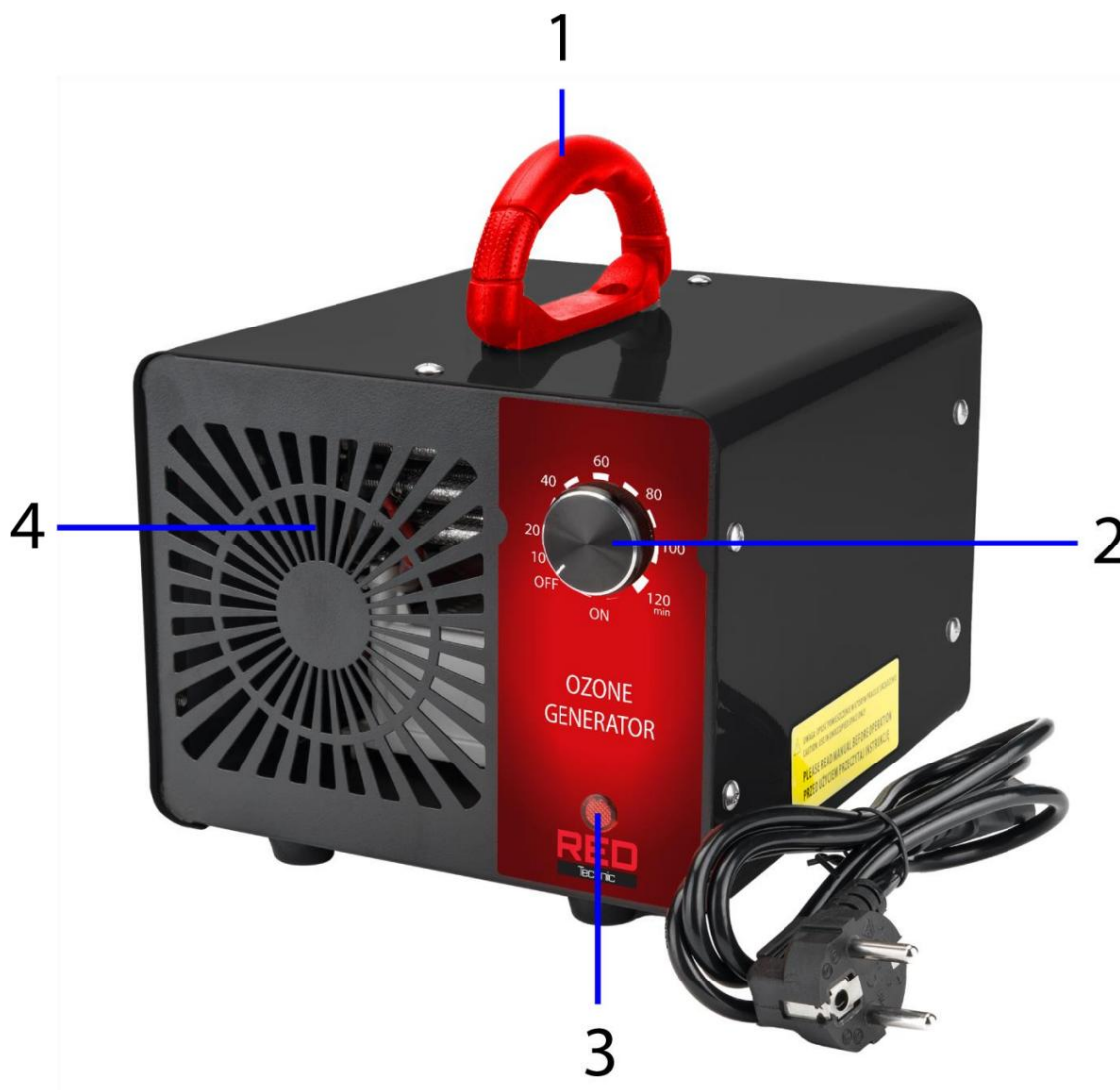
MŰSZAKI ADATOK			
Modell	PM-GOZ-28T	PM-GOZ-36T	PM-GOZ-60T
Tápfeszültség	230 V / 50 Hz	230 V / 50 Hz	230 V / 50 Hz

Erő fogyasztás	120 W	120 W	155 W
Ózon koncentráció hozam	28 g/h	36 g/h	60 g/h
Munkaidő <small>hatótávolság</small>	1-60 perc	1-120 perc	1-120 perc
Funkciók	Fertőtlenítés, sterilizálás, kellemetlen szagok eltávolítása		

LEÍRÁS

Hatás az emberi szervezetre	Ózonkoncentráció	
	Ppm	Mg/m ³
Az ózon megengedett koncentrációja munkahelyeken	0,05-0,1	0,107-0,2
Szagérzékelés - átlagos	0,02	0,04
A szaglás érzékelhetősége - a biológiai jellemzőktől függ	0,01-0,04	0,02-0,086
Minimális koncentráció szem, orr, torok számára	0.1	0.2
Fejfájás, légzési zavarok, álmoság, hosszú távú expozíció tüdőgyulladást okoz	0,5-1,0	1,07-2,14
Élet- és egészségveszély	10	21.4
Halálos koncentráció kistestű állatok számára 2 órán belül	15-20	32,1-42,8
Halálos koncentráció percekben	>1700	>3638

A KÉSZÜLÉK FELÉPÍTÉSÉNEK LEÍRÁSA



AZ ALKATRÉSZEK LEÍRÁSA

1. Fogantyú	2. Időzítő
3. A készülék működését jelző LED	4. Ventilátor

ELŐKÉSZÜLÉS INDÍTÁSRA

1. Távolítsa el minden csomagolóelemet.
2. Távolítsa el a csomagolás és a szállítási védelem minden maradványát.
3. Győződjön meg arról, hogy a csomag tartalma hiánytalan.
4. Ellenőrizze a készüléket, a tápkábelt, a csatlakozót és az összes kiegészítő alkatrészt, hogy nem sérültek-e meg szállítás közben.
5. Ha lehetséges, őrizze meg a csomagolóelemeket.
6. Ártalmatlanítsa a vonatkozó hulladékkezelési rendszernek megfelelően.

A KÉSZÜLÉK MŰKÖDTETÉSE

Az ózongenerátor egy olyan eszköz, amely a környező levegő oxigénjének elektrolízisével ózont állít elő három O₃ oxigénmolekula előállítására. Az ózon az egyik leghatékonyabb ismert fertőtlenítőszer. Az ózongenerátort beltéri használatra tervezték. Ezen kívül használható:

- A kellemetlen szagok semlegesítése
- Plankton baktériumok elpusztítása a levegőben
- Szellőztetés tisztítás
- Levegőfertőtlenítés
- Rovarok és lárváik és tojásaik elpusztítása

Az ózonos sterilizálás elve: A sterilizálási folyamat egy biokémiai oxidációs reakció. Az ózon közvetlenül oxidálhatja a baktériumok sejttestét, azaz elpusztíthatja DNS-üket, hogy gátló hatást érjen el. A vírusok RNS-ére is romboló hatással van; bizonyos oxidáló hatást fejt ki a különféle méreganyagokra és csökkenti azok toxicitását.

1. Az ózon oxidálhatja és lebonthatja a baktériumok belső glükózához szükséges enzimeket inaktiválja és megöli őket.
2. Közvetlenül kölcsönhatásba lép a baktériumokkal és vírusokkal, elpusztítja azok organellumát, DNS-ét és RNS-ét, valamint tönkreteszi az anyagcserét és a baktériumok pusztulását okozza.

GARANCIA ÉS SZERVIZ

A jótállási idő alatt a vásárló gyártási hibák miatt ingyenes javításra jogosult.

A jótállás csak abban az esetben érvényes, ha a terméket hiánytalanul, összeszeretlenül, a vásárlást igazoló bizonylattal és megfelelően kitöltött jótállási jeggyel az értékesítési helyre szállítják.

GYÁRTÓI GARANCIA KIZÁRÁSAI

A gyártói garancia kizárt, ha a készüléken természetes kopásból vagy a berendezés helytelen kezeléséből adódó sérülések mutatkoznak (pl. túlterhelés, túl nagy nyomás kifejtése - különösen a műanyag alkatrészek repedése vagy törése, valamint az ebből eredő egyéb mechanikai sérülések és hibák). kár).

Valamint a következő esetekben:

- Jogosulatlan javítási kísérletek történtek.
- A készüléket a jótállási idő alatt illetéktelen személy módosította vagy javította.
- A szerszámot iparban vagy kézműves iparban használták (az eszköz ezermesterek/barkácsolás szerelmeseinek, ill. nem fizetett munkára szolgál).

A garancia nem vonatkozik a szerszám azon részeire, amelyek a természetes kopás vagy túlterhelés következtében megsérülhetnek.

SZOLGÁLTATÁS

Az elektromos kéziszerszámokat csak szakképzett személyzet javíthatja, eredeti pótalkatrészek felhasználásával. Ez lehetővé teszi a készülék biztonságos használatát.

Cím:

Powermat szolgáltatás

utca Obrońców Poczty Gdańska 97

42-400 Zawiercie

Tel. 32 670 39 68, mellék 4

serwis@powermat.pl

TISZTÍTÁS ÉS KARBANTARTÁS

TÁROLÁS

1. Javasoljuk, hogy a készüléket az eredeti csomagolásában tárolja. Ha a készüléket hosszabb ideig nem használják, és nincs az eredeti csomagolásában, ügyeljen arra, hogy ne érintkezzen a talajjal.
2. A készüléket úgy tervezték, hogy száraz körülmények között működjön. Ne hagyja a szabadban vagy magas páratartalom mellett. A készüléket száraz helyen kell tárolni, különben fennáll a károsodás veszélye.

SZÁLLÍTÁS

1. A készüléket az eredeti csomagolásában kell kezelni és szállítani, mivel ez védi a készüléket a fizikai sérülésektől.
2. Ne helyezzen nehéz terheket a készülékre vagy annak csomagolására. Ez kárt okoz.
3. A készülék leejtése hibás működést vagy maradandó károsodást okozhat.

Tisztítás és karbantartás

1. Tisztítás előtt húzza ki a készüléket az áramforrásból.
2. Soha ne merítse vízbe az alapot vagy a tápkábelt, és ne öblítse le folyó víz alatt.
3. Ne tisztítsa a készüléket durva és korrozív tisztítószerekkel.
4. Tisztítsa meg a készülék házát egy nedves ruhával, és szárítsa meg száraz törülközővel.
5. Karbantartás közben viseljen munkakesztyűt.
6. Tisztítás előtt győződjön meg arról, hogy a készülék nem működik. Ha be van kapcsolva, az sérülést okozhat.

AZ ELhasználdott ESZKÖZÖK ÁRTALMATLANÍTÁSA



Élettartamának végén ezt a terméket nem szabad a normál háztartási hulladékkal együtt kidobni, hanem az elektromos és elektronikus eszközök újrahasznosítására szolgáló gyűjtőhelyre kell vinni. Ezt a terméken, a használati útmutatón vagy a csomagoláson elhelyezett szimbólum jelzi. Az újrahasznosításnak, az anyagok újrafelhasználásának vagy az elhasználdott eszközök egyéb használatának köszönhetően Ön jelentősen hozzájárul környezetünk védelméhez.



Az elektromos kéziszerszámot és az elemeket nem szabad a háztartási hulladékkal együtt kidobni!

Csak az EU-országok számára:

A 2012/19/EU európai irányelv szerint a használhatatlan elektromos kéziszerszámokat, a 2006/66/EK európai irányelv értelmében a sérült vagy használt akkumulátorokat külön kell gyűjteni és környezetbarát módon újrahasznosítani.

A gyártó a Hulladék Adatbázis regisztrációs szám alatt aktív:

000063719

Minden üzlet köteles ingyenesen átvenni a régi berendezéseket, ha az üzletben azonos típusú és funkciójú új berendezést vásárol. Így a használt felszerelést abban az üzletben hagyhatja, ahol az új felszerelést vásárolta.

A legalább 400 m²-es háztartási gépek eladóterével rendelkező üzletek kötelesek - akár az adott egységben, akár annak közvetlen közelében - a 25 cm-t meghaladó külső méretet nem meghaladó háztartási hulladékot térítésmentesen, új háztartás vásárlása nélkül átvenni, felszerelés. Így egy kisebb hulladék berendezést hagyhat egy nagy szupermarketben anélkül, hogy újat kellene vásárolnia.

A forgalmazó a vevő háztartási gépekkel való ellátásakor köteles a háztartási hulladékot térítésmentesen begyűjteni a készülék átadási helyén, feltéve, hogy a hulladék berendezés azonos típusú és ugyanazokat a funkciókat látja el, mint a szállított, felszerelés. Ha megrendelést ad le a gyártó hivatalos weboldalán, akkor erről csak annyit kell közölnie minket, hogy megjegyzését írja be a Megjegyzések a rendeléshez rovatba. Ily módon elhasználdott elektromos és elektronikus berendezéseit visszaküldheti a kiszállítási helyére.

A régi készüléket gyűjtőhelyre is elviheti.

Az elhasználdott készülékek átvételi pontjairól bővebb információ a weboldalon található:

<https://sklep.powermat.pl/webpage/pl/recycling.html>

GYÁRTÓI ADATOK

PH Powermat TMK Bijak Sp. Jawna

utca Obrońców Poczty Gdańska 97

42-400 Zawiercie

<https://powermat.pl>

MEGFELELŐSÉGI NYILATKOZAT

