







RTPDSR0071



12-19

HASZNÁLATI UTASÍTÁS

HU

FIGYELMEZTETÉS / INFORMÁCIÓS SZIMBÓLUMOK	
	MEGJEGYZÉS: A készülék használata előtt figyelmesen olvassa el a használati útmutatót és a biztonsági ajánlásokat. Őrizze meg az utasítást későbbi hivatkozás céljából.
	I. védelmi osztály
	A termék megfelel a vonatkozó európai irányelveknek.
	ÁT HÚZOTT KEDÉLY SZIMBÓLUMA: Ez a szimbólum azt jelenti, hogy a használt berendezéseket szét kell választani, és nem szabad más hulladékkal együtt ártalmatlanítani. Tekintse meg az „ELKOLT KÉSZÜLÉKEK ÁRTALMATLANÍTÁSABląd! Nie można odnaleźć źródła odwołania.Bląd! Nie można odnaleźć źródła odwołania.” szakasz.

Az útmutató a termékkel kapcsolatos alapvető információkat tartalmaz, de készülékeink folyamatos fejlesztése miatt az itt szereplő adatok eltérhetnek a tényleges adatoktól. Kérjük, legyen óvatos az esetleges eltérésekkel.

#### RENDELTESSZERŰ HASZNÁLAT

A bűvárszivattyúkat tiszta és enyhén szennyezett víz szivattyúzására tervezték a tározókból (pl. úszómedencék, kerti tavak) szakaszos munkaciklusban. A termék nem rendeltetészerű kereskedelmi használatra. Semmiképpen sem megengedett a vízen kívül más folyadékok, például olajok szivattyúzása, benzin, oldószerek, savak, lúgok, zsírok vagy más anyagokkal szennyezett víz. A pumpált a víz nem tartalmazhat mechanikai szennyeződések vagy egyéb koptató részecskéket. Szivattyúzás szennyezett víz csak akkor fogadható el, ha különleges óvintézkedéseket tettek, és ha a a szivattyúzási folyamatot folyamatosan ellenőrzik.

Figyelem! A szivattyún keresztüli vízáramlás bármilyen megszakítása a szivattyú visszafordíthatatlan károsodásához vezethet!

A készülék helyes, megbízható és biztonságos működése a helyes működéstől függ, tehát:

Mielőtt a készülékkel dolgozni kezdene, figyelmesen olvassa el a kezelési útmutatót, és őrizze meg további hivatkozás céljából.

A szállító nem vállal felelősséget a biztonság figyelmen kívül hagyásából eredő károkért előírásokat és a kézikönyvben található ajánlásokat.

### MŰSZAKI ADATOK

Modell	RTPDSR0071
Tápegység	230V / 50Hz
Motor erő	750 [W]
Maximális folyékony takarmány	20 m
Maximális merítési mélység	10 m
Kapacitás	6000 - 30000 l/h
Csatlakozás átmérője	2"
Elektromos védelmi osztály	-
IP minősítés	IP68
Tápkábel hossza	10 m

### LEÍRÁS



Nem.	Név
1.	Tápkábel
2.	Fogantyú
3.	Szivattyúház
4.	Vízcsatlakozás
5.	Alap csésze
6.	Schredder (belül)

## BIZTONSÁG

### ÁLTALÁNOS BIZTONSÁGI FELTÉTELEK

JEGYZET! Ismerje meg az alábbi utasításokat. Ezek figyelmen kívül hagyása áramütést, tüzet vagy sérüléseket okozhat. Az útmutatóban használt elektromos szerszám fogalma minden elektromos árammal működő szerszámmra vonatkozik, mind a vezetékes, mind a vezeték nélküli szerszámokra.

### MUNKAVÉGZÉS HELYE

- A munkavégzés helyének megfelelően megvilágítottnak és tisztának kell lennie. Zavar és rossz megvilágítás előfordulhat balesetek oka lehet.
- Ne dolgozzon elektromos szerszámokkal robbanásveszélyes környezetben, vagy olyan helyen, amely gyúlékony folyadékokat, gázokat vagy gőzöket tartalmaz. Az elektromos szerszámok szikrákat bocsátanak ki, amelyek tüzet okozhatnak, ha gyúlékony gázokkal vagy gőzökkel érintkeznek.
- Ne engedjen be gyerekeket és kívülállókat a munkahelyére. A koncentráció hiánya okozhatja a szerszám feletti kontroll elvesztését.

### ELEKTROMOS BIZTONSÁG

- A tápkábel csatlakozójának illeszkednie kell a hálózati aljzatba. Ne módosítsa a csatlakozót. Ne használjon semmilyen adaptert. Annak érdekében, hogy a dugót az aljzathoz illessze. Az aljzatba illeszkedő, módosítatlan csatlakozó csökkenti az áramütés kockázatát.
- Kerülje az érintkezést földelt felületekkel, mint például csövek, fűtőtestek és hűtőszekrények. Földelése a szervezet növeli az áramütés kockázatát.
- Ne tegye ki az elektromos szerszámokat csapadéknak vagy nedvességnek. Víz és páratartalom, amely bekerül az elektromos szerszám növeli az áramütés veszélyét.
- Ne terhelje túl a tápkábelt. Ne használja a tápkábelt a szerszám szállítására, illetve a csatlakozódugó csatlakoztatására és kihúzására a hálózati aljzathoz. Kerülje a tápkábel érintkezését hővel, olajjal, éles szerszámokkal és mozgó elemekkel. A tápkábel sérülése növeli az áramütés veszélyét.
- Abban az esetben, ha a munka zárt területen kívül történik, akkor zárt területen kívüli alkalmazásra tervezett hosszabbító kábelt kell használni. A megfelelő hosszabbító kábel használatával csökkenthető az áramütés veszélye.

### SZEMÉLYES BIZTONSÁG

- Jó fizikai és pszichológiai feltételek mellett kezdje meg a munkát. Ügyeljen arra, amit csinál.  
Ne dolgozzon, ha fáradt vagy gyógyszerek vagy alkohol hatása alatt áll. Munka közben akár egy pillanatnyi figyelmetlenség is súlyos sérülésekhez vezethet.
- Mindig egyéni védőeszközöket használjon. Mindig viseljen védőszemüveget. Az egyéni védőeszközök, például pormaszkok, védőcipők, sisakok és hallásvédők használata csökkenti a súlyos sérülések kockázatát.
- Kerülje el a szerszám véletlen bekapcsolását. Győződjön meg arról, hogy a kapcsoló OFF állásban van, mielőtt csatlakoztatja a szerszámot a hálózathoz. Ha a szerszámot ujjával a kapcsolón tartja, vagy elektromos szerszámot csatlakoztat, amikor a kapcsoló ON állásban van, súlyos sérülésekhez vezethet.
- Mielőtt bekapcsolná az elektromos szerszámot, távolítsa el az összes csavarkulcsot és egyéb, beállításhoz használt szerszámot. A szerszám forgó elemein hagyott villáskulcs súlyos sérüléseket okozhat.

- Tartsa egyensúlyát. Tartsa meg a megfelelő pozíciót. Lehetővé teszi az elektromos szerszám vezérlését működése során előre nem látható helyzetek esetén.
- Használjon védőruházatot. Ne viseljen bő ruhát vagy ékszert. Tartsa távol haját, ruháját és kesztyűjét az elektromos szerszám mozgó elemeitől. A laza ruhák, ékszerek vagy hosszú haj beakadhatnak a szerszám mozgó elemeibe.

## AZ ELEKTROMOS SZERSZÁM MŰKÖDÉSE

- Ne terhelje túl az elektromos szerszámot. Használjon az adott célra megfelelő szerszámot. Korrekt választás  
Az adott munkához szükséges eszköz használata hatékonyabb és biztonságosabb munkát eredményez.
- Ne használja az elektromos szerszámot, ha a kapcsoló nem működik megfelelően. Egy eszköz, ami lehet, hogy nem kapcsolóval vezérelve veszélyes és meg kell javítani.
- Húzza ki a csatlakozódugót a hálózati aljzathoz, mielőtt a szerszámot beállításra, a tartozékok cseréjére vagy tárolására elvégezné. Lehetővé teszi az elektromos szerszám véletlenszerű bekapcsolását.
- Tárolja a szerszámot gyermekektől elzárva. Ne engedje, hogy szakképzetlen személyek kezeljék a szerszámot. An az elektromos szerszám veszélyes lehet képzetlen személy kezében.
- Győződjön meg a szerszám megfelelő karbantartásáról. Ellenőrizze a szerszámot annak érdekében, hogy észleljen minden nem megfelelő ill laza mozgó elemek.
- Ellenőrizze, hogy a szerszám elemei nem sérültek-e. Ha a szerszám sérült elemeit észleli, azokat az elektromos szerszám használata előtt meg kell javítani. Sok balesetet a szerszámok nem megfelelő karbantartása okoz.
- A vágószerszámoknak élesnek és tisztának kell lenniük. A megfelelően karbantartott vágószerszámok könnyebben irányíthatók munka közben.
- Az elektromos szerszámokat és tartozékokat a fent említett utasításoknak megfelelően használja. Használja a az eszközt rendeltetésének megfelelően, figyelembe véve a munka fajtáját és körülményeit.  
Ha a szerszámot más alkalmazásokhoz használják, mint amelyekre tervezték, megnő a veszélyes helyzet kockázata.

## JAVÍTÁSOK

A szerszámot csak felhatalmazott szervizközpontok javíthatják, amelyeknek kizárólag eredeti pótalkatrészeket kell használniuk. Ez garatálja az elektromos szerszám megfelelő működési biztonságát.

## MŰVELET

### A KÉSZÜLÉK INDÍTÁSA

Szerelje össze a szivattyút, és merítse az előkészített víztartályba. Győződjön meg arról, hogy a szivattyú teste teljesen vagy majdnem teljesen víz alá kerül. Csatlakoztassa a szivattyút a hálózathoz. A szivattyú nincs felszerelve semmilyen kapcsolóval, a hálózatra való csatlakoztatás után azonnal működésbe lép.

### KARBANTARTÁS



Bármilyen karbantartás előtt húzza ki a szivattyút a konnektorból.

A szivattyú nem igényel különleges karbantartást. Tisztítsa meg a szivattyúházat tiszta folyadékkal víz.

Gondoskodni kell arról is, hogy a víz abban a tartályban, amelyben a szivattyú működjön, tiszta legyen, és a szivattyú a víz felszíne alatt maradjon.

## AJÁNLÁSOK A MŰKÖDÉSRE

A szivattyút kizárólag tiszta vízszugárral lehet tisztítani.

Állandó beépítés esetén az úszókapcsoló működését legalább egyszer ellenőrizni kell három hónap alatt. Az úszókapcsoló aktiválási pontjait be kell állítani kábele szabad hosszának megváltoztatása. Ehhez mozgassa el a szivattyút a szivattyúval összekötő kábelt kapcsolja a készülék testének oldalán lévő szorítónyílásban olyan helyzetbe, amelyben az állapota a szivattyú vízfelszín alatti minimális merülése teljesül. A kábel szabad hossza nem lehet túl alacsony, mert ez a hibás működés kockázatával járna (pl. szárazonfutás), és következésképpen a szivattyú károsodásának veszélye. A szivattyú vágórendszerrel van felszerelve a szivattyú alján, ami lehetővé teszi az apróra tört lágy szennyeződést. Ne tartsa a szivattyút a alapon, mert sérülést okozhat.

## KARBANTARTÁS ÉS FELJAVÍTÁS

**FIGYELEM!** Bármilyen beállítási, műszaki szerviz vagy karbantartási művelet előtt húzza ki a szerszámot a konnektorból. A műveletek befejezése után fel kell mérni a szerszám műszaki állapotát a következő elemek külső értékelésének és ellenőrzésének eszközei: test és fogantyú, vezető dugóval és eltérítéssel, elektromos kapcsoló működése, szellőzőnyílások átjárhatósága, szikrázás kefék, a csapágyak és fogaskerekek működésének zajszintje, az indítás és a működés zavartalansága. Alatt a jótállási idő letelte után a felhasználó nem szerelheti szét az elektromos szerszámokat, nem cserélheti ki a részegységeket ill elemeket, mivel az érvénytelenít minden garanciális jogot. A nagyjavításkor vagy közben észlelt összes szabálytalanság a szerszámok működése azt jelzi, hogy a szerszámot szervizben kell megjavítani. Miután a működés A burkolatnak, a szellőzőnyílásoknak, a kapcsolóknak, a kiegészítő fogantyúnak és a védőelemeknek meg kell lenniük levegőárammal (legfeljebb 0,3 MPa nyomáson), kefével vagy ronggyal tisztítva bármilyen vegyi anyagot vagy tisztítófolyadékot. A szerszámokat és a fogantyúkat tiszta ruhával kell megtisztítani. Ha a szivattyú meghibásodása bármely gyártó szervizét igényli, alaposan tisztítsa meg a szivattyút minden szennyeződéstől. A gyártó fenntartja a jogot, hogy visszautasítsa a szennyezett szivattyút. Felhívjuk figyelmét, hogy a szennyeződések szállítására külön jogszabályi előírások vonatkozhatnak.

## SZOLGÁLTATÁS

Az elektromos kéziszerszámokat csak szakképzett személyzet javíthatja, eredeti pótalkatrészek felhasználásával. Ez lehetővé teszi a készülék biztonságos használatát.

Cím:

Serwis Powermat oraz Red Technic

ul. Obrońców Poczty Gdańskiej 97

42-400 Zawiercie

Tel. 32 670 39 68, mellék 4

e-mail: [serwis@powermat.pl](mailto:serwis@powermat.pl)

## GARANCIA

A jótállási idő alatt a vásárló gyártási hibák miatt ingyenes javításra jogosult.

A jótállás csak abban az esetben érvényes, ha a terméket hiánytalanul, összeszerelés nélkül, a vásárlást igazoló bizonylattal és megfelelően kitöltött jótállási jeggyel az értékesítési helyre szállítják.

## GYÁRTÓI GARANCIA KIZÁRÁSAI

A gyártói garancia kizárt, ha a készüléken természetes kopásból vagy a berendezés helytelen kezeléséből adódó sérülések mutatkoznak (pl. túlterhelés, túl nagy nyomás kifejtése - különösen a műanyag alkatrészek repedése vagy törése, valamint az ebből eredő egyéb mechanikai sérülések és hibák). sérülés, nem megfelelő karbantartás).

Valamint a következő esetekben:

- Jogosulatlan javítási kísérletek történtek.
- A készüléket a jótállási idő alatt illetéktelen személy módosította vagy javította.
- A szerszámot iparban vagy kézműves iparban használták (az eszköz ezermesterek/barkácsolás szerelmeseinek, ill. nem fizetett munkára szolgál).

HIBÁK ÉS HIBÁK		
HIBA	LEHETSÉGES OK	MEGOLDÁS
A szivattyú nem működik	Nincs áram	Ellenőrizze az állapotát villanszerelés
	Eltömődött vízbemenet	Ellenőrizze, hogy a bemeneti nyílások megfelelőek-e nem tömődött el nagy szennyeződésektől
	A víz egyenetlenül folyik ki folyam	Vigye a szivattyút hivatalos javítóműhelybe
A víz kifolyik egy egyenetlen patak	A víz szintje a tartályban is <small>alacsony</small>	Ellenőrizze, hogy a szivattyúház bemerült-e, szükség esetén töltsön fel vizet a tartályba
A szivattyú működés közben zavaró hangokat ad ki	A szivattyúrendszer károsodása	Vigye a szivattyút hivatalos javítóműhelybe

## AZ ELHASZNÁLÓDOTT ESZKÖZÖK ÁRTALMATLANÍTÁSA



Élettartamának végén ezt a terméket nem szabad a normál háztartási hulladékkal együtt kidobni, hanem az elektromos és elektronikus eszközök újrahasznosítására szolgáló gyűjtőhelyre kell vinni. Ezt a terméket, a használati útmutatón vagy a csomagoláson elhelyezett szimbólum jelzi. Az újrahasznosításnak, az anyagok újrafelhasználásának vagy az elhasználatott eszközök egyéb használatának köszönhetően Ön jelentősen hozzájárul környezetünk védelméhez.

Csak az EU-országok számára:

A 2012/19/EU európai irányelv szerint a használhatatlan elektromos kéziszerszámokat, a 2006/66/EK európai irányelv értelmében a sérült vagy használt akkumulátorokat külön kell gyűjteni és környezetbarát módon újrahasznosítani.

A gyártó a 000063719 számú Hulladékadtbázis regisztrációs szám alatt aktív

Minden üzlet köteles ingyenesen átvenni a régi berendezéseket, ha az üzletben azonos típusú és funkciójú új berendezést vásárol. Így a használt felszerelést abban az üzletben hagyhatja, ahol az új felszerelést vásárolta.

A legalább 400 m<sup>2</sup>- es háztartási gépek eladóterével rendelkező üzletek kötelesek - akár az adott egységben, akár annak közvetlen közelében - a 25 cm-t meghaladó külső méretet nem meghaladó háztartási hulladékot térítésmentesen, új háztartás vásárlása nélkül átvenni. felszerelés. Így egy kisebb hulladék berendezést hagyhat egy nagy szupermarketben anélkül, hogy újat kellene vásárolnia.

A forgalmazó a vevő háztartási gépekkel való ellátásakor köteles a háztartási hulladékot térítésmentesen begyűjteni a készülék átadási helyén, feltéve, hogy a hulladék berendezés azonos típusú és ugyanazokat a funkciókat látja el, mint a szállított. felszerelés. Ha megrendelést ad le a gyártó hivatalos weboldalán, akkor erről csak annyit kell közölnie minket, hogy megjegyzését írja be a Megjegyzések a rendeléshez rovatba. Ily módon elhasznált elektromos és elektronikus berendezéseit visszaküldheti a kiszállítás helyére.

A régi készüléket gyűjtőhelyre is elviheti.

Az elhasznált készülékek átvételi pontjairól bővebb információ a weboldalon található:

<https://sklep.powermat.pl/webpage/pl/recycling.html>

## GYÁRTÓI ADATOK

PH Powermat TMK Bijak Sp. Jawna

Ul. Obrońców Poczty Gdańskiej 97

42-400 Zawiercie

<https://www.powermat.pl>



MEGFELELŐSÉGI NYILATKOZAT