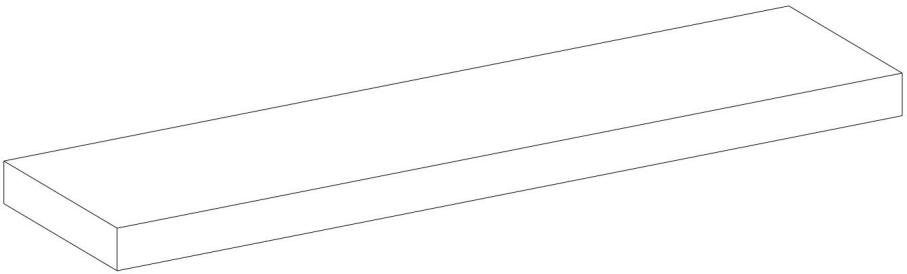


VASAGLE®

LWS28



Általános irányelvek

✓ Kérjük, figyelmesen olvassa el az alábbi útmutatót, és ennek megfelelően használja a terméket.

✓ Kérjük, őrizze meg ezt a kézikönyvet, és adja át a termék átadásakor.

✓ Előfordulhat, hogy ez az összefoglaló nem tartalmazza az összes változat és megfontolt lépés minden részletét. Kérjük, forduljon hozzánk, mikor további információra és segítségre van szükség.

Megjegyzések

✓ Az összeszerelés előtt ellenőrizze, hogy nincsenek-e hiányzó vagy sérült alkatrészek. A doboz kicsomagolása során tilos alkatrészeket közvetlenül a földre helyezni, hogy elkerüljük az alkatrészek sérülését vagy a festmények leválását.

✓ A véletlen sérülések és veszteségek elkerülése érdekében az összeszerelés előtt győződjön meg arról, hogy nincs elektromos vezeték vagy cső a falban.

✓ Ezt az elemet 2 személynek ajánljuk összeszerelni. Kérjük, győződjön meg arról, hogy ez az elem szilárdan rögzítve van a falhoz, hogy elkerülje a sérülést vagy leesést.

✓ A furat méretének meg kell egyeznie a táglulási csavar méretével. Nem vállalunk felelősséget semmilyen kárért vagy veszteségért, amelyet a fal és a tárgy nem megfelelő csatlakoztatása okoz.

✓ Kérjük, az összeszerelés után ismét ellenőrizze a szorosságot. Kérjük, vegye figyelembe, hogy fennáll a veszélye megsérül, ha az elem nincs erősen megfeszítve.

✓ Kérjük, rögzítse ezt az elemet betonfalakhoz, könnyűbeton falakhoz vagy téglafalakhoz.

✓ A leesés elkerülése érdekében nem ajánlott túl magasra vagy erősen halmozni a tárgyat.

✓ Kérjük, ne lépjen vagy mászz fel erre az elemre.

✓ Ezt az elemet hűvös, száraz helyen kell rögzíteni. Tilos magas hőmérsékletnek, közvetlen napsütésnek kiténni és korrozív vegyszerek. Tisztában kell lennie a felületi karcokkal is.

✓ Kérjük, először tisztítsa meg egy darab nedves ruhával (ha megfelelő enyhe tisztítószerrel), majd tisztítsa meg egy darab száraz ruhát.

Figyelmeztetések

✓ Kérjük, tartsa távol a gyerekeket az összeszerelési folyamat alatt, hogy elkerülje a gyermekek sérülését, mivel az elem leeshet le.

✓ Tilos engedni a gyerekeknek, hogy játsszanak vagy felmásszák ezt a tárgyat. A polcok alá értékes dolgokat is elhelyezni tilos.

✓ Az összeszerelés során tartsa távol az apró alkatrészeket gyermekektől. Lenyelve végzetes lehet, ill belélegezve.

✓ A lehetséges fulladásveszély elkerülése érdekében tartson távol minden alkatrészt és csomagolóanyagot (fóliák, műanyag zacskók és habszivacs stb.) csecsemőktől és gyermekektől.

Bevezetés

- Kérjük, figyelmesen olvassa el az alábbi utasításokat, és használja a terméket megfelelően.
- Őrizze meg ezeket az utasításokat biztonságos helyen, és adja át, ha a terméket harmadik félnek továbbadja kívül.
- Az áttekinthetőség érdekében nem írható le minden részlet az összes változatról és elképzelhető összeállításról válik. Ha további információra és segítségre van szüksége, forduljon hozzánk.

Tippek

- A csomagolóanyag eltávolítása után ellenőrizze az alkatrészek teljességét és lehetőségességét
Kár. A szélek sérülésének elkerülése érdekében ne helyezze a kicsomagolt egyes részeket közvetlenül a padlóra.
- Fúrás előtt győződjön meg arról, hogy nincsenek tápkábelek,
A víz- vagy fűtőcsöveket a váratlan sérülések és sérülések elkerülése érdekében kell elvezetni.
- Az összeszerelést két embernek kell elvégeznie. A leesés elkerülése érdekében helyezze el
Győződjön meg arról, hogy a fali polc biztonságosan lóg.
- Fúráskor a fúró átmérőjének és a tiplik átmérőjének azonosnak kell lennie ahhoz, hogy a dübeleket a falba illessze. Nem vállalunk felelősséget a fali tipli nem megfelelő csatlakoztatásáért és az ebből eredő károkért.
- Miután felakasztotta a fali polcot, ellenőrizze újra, hogy minden csatlakozás valóban kitart-e. A nem megfelelő csatlakozás a fali polc leesését okozhatja, ami sérüléseket okozhat.
- Kérjük, rögzítse a polcot betonra, könnyűbetonra vagy téglára, max. 5 cm-re a fal felületétől. Ne rakja túl magasra a dolgokat, amikor a polcra helyezi őket, hogy elkerülje a leesést.
- A polcokhoz emberek nem férhetnek hozzá. Ne mászon fel a polcokra.
- Óvja a polcot a közvetlen napfénytől és a magas hőmérséklettől, és tartsa szárazon.
Általában kerülje a tárgy felületének érintkezését éles vagy hegyes tárgyakkal. A tárgy nem érintkezhet kémiai agresszív anyagokkal (savas/lúgos).
- Nedves ruhával törölje le (esetleg enyhe tisztítószerrel). Ezután törölje le a száraz ruhával.

biztonsági utasítások

- Összeszerelés közben fennáll a leesés veszélye. Kérjük, tartsa távol a gyermekeket a telepítés helyétől.
- Ne engedje, hogy gyerekek felmásszanak a polcra, vagy ne játsszanak a polc alatt. És értéktárgyakat ne tegyen a polc alá.
- Az összeszerelés során tartsa távol a gyerekeket a munkaterülettől. A szállítási terjedelem különféle csavarokat és egyéb apró alkatrészeket tartalmaz. Ezek lenyelés vagy belélegzés esetén életveszélyesek lehetnek.
- A csomagolóanyagokat (fóliák, műanyag zacskók, hungarocell stb.) csak gyermekek számára nem hozzáférhető helyen tárolja főleg csecsemők számára nem hozzáférhető! Mivel a csomagolás részei gyakran felismerhetetlen veszélyeket rejtnek magukban (pl. B. Fulladásveszély).

Bevezetés

• Olvassa el figyelmesen ezeket az utasításokat, és használja a terméket az utasításoknak megfelelően.

• Őrizze meg ezeket az utasításokat. Ha ezt a terméket harmadik félnek kívánja felajánlani, csatolnia kell ezt a módszert

a foglalkoztatás.

• Az áttekinthetőség érdekében az egyes lehetséges változatok vagy összeállítások részletei nem írhatók le. Ha további információra van szüksége, vagy bármilyen olyan problémája van, amelyet ebben az útmutatóban nem tárgyalnak részletesen, kérjük, lépjen kapcsolatba velünk.

Használat

• Összeszerelés előtt győződjön meg arról, hogy minden alkatrész sértetlen. Ne helyezze be a csomagolatlan terméket közvetlenül a talajra, hogy elkerülje a festék sérülését.

• Ügyeljen arra, hogy ne fúrjon bele a vízvezetékek vagy elektromos alkatrészek egyik szakaszába sem, hogy elkerülje a sérüléseket és az előre nem látható veszteségeket.

• Javasoljuk, hogy ezt az elemet 2 felnőtt szerelje össze. A termék leesésének és károsodásának elkerülése érdekében ellenőrizze, hogy a polcok biztonságosan rögzítve vannak-e.

• Ügyeljen a táglási tiplik és a fúró furatok méretére, amelyeknek azonosnak kell lenniük. Az eladó nem vállal felelősséget a nem megfelelő összeszerelésből eredő károkért.

• Felszerelés után ellenőrizze újra a rögzítés állapotát. A termék leesését a helytelenség okozhatja rögzítés.

• Kérjük, szerelje fel a terméket tömör falra, például betonfalra, könnyűbetonra vagy téglára. • Ne tegyen túl nehéz vagy túl magas tárgyakat a polcokra, nehogy leessen.

• Tilos letaposni vagy felmászni a tárgyra.

• Kerülje a napfény hatását, valamint az éles tárgyakkal vagy maró hatású vegyszerekkel való érintkezést.

• A napi tisztításhoz először használjon nedves ruhát (a körülményektől függően használhat enyhe mosószer), majd törölje le száraz ruhával.

Figyelmeztetések

• Sérülésveszély az alkatrészek leesésekor! Tartsa távol a gyerekeket a munkaterülettől.

• Tilos gyerekeket lovagolni vagy játszani a terméken. Ne helyezzen értékes tárgyakat a termék alá.

• Ne engedje, hogy gyerekek játsszanak a munkaterületen összeszerelés és beállítás közben. Figyelem !

A tartozékok lenyelése és belélegzése életveszélyes kockázatot jelent.

• Az ismeretlen veszély (pl. fulladás) elkerülése érdekében tartson távol minden alkatrészt és csomagolóanyagot (fóliák, műanyag zacskók, polisztírol stb.) gyerekektől.

Általános irányelvek

• Kérjük, figyelmesen olvassa el az alábbi utasításokat, és használja a terméket megfelelően.

• Kérjük, őrizze meg ezt a kézikönyvet, és adja át, ha a termék tulajdonosa megváltozik.

• Előfordulhat, hogy ez az összefoglaló nem tartalmazza az összes figyelembe vett változat és lépés minden részletét. Forduljon hozzánk, ha további információra és segítségre van szüksége.

Jegyzet

• Kérjük, ellenőrizze az alkatrészek állapotát és sértetlenségét, ne tegye a polcokat a padlóra csomagolás nélkül, hogy elkerülje a karcolásokat.

• A beszerelés előtt győződjön meg arról, hogy nincs elektromos áramkör és egyéb csövek a falon keresztül.
baleset vagy veszteség elkerülése érdekében.

• Javasoljuk, hogy a polcokat két felnőtt szerelje fel, és az ellenállást garantálni kell a leesés elkerülése érdekében.

• A furatoknak meg kell felelniük a csavarok méretének, a SONGMICS cég nem felelős a fal és a horgonyok közötti helytelen csatlakozásból eredő károkért.

• A beszerelés után még egyszer ellenőrizze az összes csatlakozást, hogy biztonságosak-e, ha nem biztonságosak, leeshet.

• Kérjük, szerelje fel a polcokat tömör és kemény falra.

• Ne tegyen nehéz tárgyakat, és ne helyezzen túl magasra a tárgyakat a polcokra, hogy elkerülje esik.

• Ne lépjen a polcokra vagy mássz fel rá.

• Ne hagyja a terméket napfénynek vagy esőnek kiténi. Ne kaparja kemény vagy éles tárgyakkal, és ne engedje a érintkezni agresszív vegyi anyagokkal.

• Tisztíthatja a terméket semleges tisztítószerrel, majd száraz ruhával száríthatja meg.

Avertense

• A telepítés során leeshet, ezért ügyeljen arra, hogy a gyerekek ne legyenek távol veszély.

• Ne engedje, hogy gyermek felmásszon a termékre vagy játsszon vele, hogy elkerülje az esés okozta sérüléseket termék.

• Gyermek nem tartózkodhat a telepítés helye közelében, sok apró tartozék, például csavarok vannak, a kis darabok lenyelése vagy belélegzése halálos.

• A csomagolóanyagot (fólia, műanyag zacskók, habgumi lemezek stb.) tartsa távol a gyermekektől, hogy elkerülje az előre nem látható veszélyeket (fulladás vagy lenyelés).

A kézikönyvről

- Kérjük, figyelmesen olvassa el az utasításokat, és tartsa be a termék rendeltetésszerű használatát.
- Kérjük, őrizze meg ezt a kézikönyvet, és átadás esetén ne felejtse el a termékkel együtt visszaküldeni.
- Az útmutatóban nem lehet minden részletet és összeszerelési lépést bemutatni. Ha segítségre van szüksége, ill
További információ, kérjük lépjen kapcsolatba velünk.

Osztályok

- Összeszerelés előtt kérjük, ellenőrizze a kapott terméket, hogy minden alkatrészt kiszállítanak-e. A karcolások elkerülése érdekében ne tegye a kicsomagolt terméket közvetlenül a földre.
- A balesetek elkerülése érdekében az összeszerelés előtt győződjön meg arról, hogy nincsenek csövek vagy kábelek a falba ágyazva vagy veszteségek.
- Javasoljuk, hogy az összeszerelést két felnőtt között végezze el, és biztosítsa a szilárd rögzítést a leesés elkerülése érdekében.
- A furatoknak azonos méretűeknek kell lenniük a táguló csavarok méretével. Songmics feltételezi, hogy nem felelősség a nem megfelelő összeszerelésből eredő károkért.
- Az összeszerelés befejezése után ellenőrizze, hogy a rögzítés szilárd-e, hogy elkerülje az esetleges leeséseket.
- Kérjük, szerelje fel a terméket tömör falra, például betonfalra vagy téglafalra. • Ne helyezzen nehéz tárgyakat, és ne rakja őket magasra, hogy elkerülje az esést.
- Ne álljon fel vagy mász fel a polcokra.
- A terméket hűvös és száraz helyen tárolja, ne tegye ki napfénynek, és ne karcolja meg kemény tárgyakkal.
Kerülni kell az agresszív vegyszerekkel való érintkezést.
- A terméket nedves ruhával tisztíthatja (szükség esetén enyhe tisztítószer is használható), majd száraz törülközővel szárítsuk.

Figyelmeztetések

- A termék összeszerelés közben leeshet. A lehetséges kockázatok elkerülése érdekében tartsa távol a gyermekeket.
- Ne engedje, hogy gyerekek játsszanak vagy felmászzanak a termékre. Ne helyezzen értéktárgyakat a készülék alá polcok.
- A több apró alkatrész, például a csavarok miatt ne engedje a gyerekeket a közelébe összeszerelés közben, hogy elkerülje a valami lenyelése által okozott sérülést.
- A csomagolást (fóliák, műanyag zacskók, habszivacsok stb.) gyermekektől, különösen csecsemőktől elzárva tárolja, hogy elkerülje az ismeretlen veszélyeket (pl. fulladást).

Általános irányelvek

- Kérjük, olvassa el a kézikönyvet, és ennek megfelelően használja a terméket.
- Kérjük, őrizze meg a kézikönyvet, és adja át nekünk, amikor eladja.
- Előfordulhat, hogy ez az összefoglaló nem tartalmazza az összes változatot és lépést. Kérjük, lépjen kapcsolatba velünk, ha többre van szüksége információra vagy segítségre van szüksége.

Hozzászólások

- Összeszerelés előtt ellenőrizze, hogy nincsenek-e hiányzó vagy sérült alkatrészek. Össze van kötve Kicsomagoláskor helyezze az alkatrészeket a padlóra, hogy elkerülje az alkatrészek sérülését.
- A sérülések elkerülése érdekében az összeszerelés előtt ellenőrizze, hogy nincs-e elektromos vezeték a falban lévő csövekben.
- Javasoljuk, hogy ezt a terméket 2 ember szerelje össze. Kérjük, ellenőrizze, hogy az elem jó-e a falhoz rögzítve, hogy elkerülje az árnyékot vagy az esést.
- A furat méretének meg kell egyeznie a csavar méretével. Nem vállalunk felelősséget semmilyen kárért ill veszteség a fal és az elem helytelen csatlakoztatása miatt.
- A termék összeszerelése után ellenőrizze a csavarokat. Kérjük, vegye figyelembe, hogy a készülék károsodásának vagy személyi sérülésnek a veszélye áll fenn, ha a készülék nincs megfelelően rögzítve.
- Kérjük, rögzítse betonfalakhoz, könnyűbeton falakhoz vagy téglafalakhoz
- Nem ajánlott túl magasra vagy túl nehézre rakni.
- Kérjük, ne lépjen vagy mássz fel a tárgyra.
- A terméket hűvös, száraz helyen kell tárolni. Nagy expozícióhoz kapcsolódik hőmérséklet, közvetlen napfény és vegyi anyagok. Ügyeljen arra, hogy ne karcolja meg a felületet.
- Tisztítsa meg száraz ruhával (enyhe szappannal), majd szárítsa meg száraz ruhával.

Figyelmeztetések

- Az összeszerelés során tartsa távol a gyerekektől, hogy elkerülje a gyermekek sérülését növekedés.
- Csatlakoztatható, hogy a gyerekek felmászhatnak rá, vagy a közelben játszhatnak. Értékeket szállítani tilos helyezze a tárgyakat a polc alá.
- Összeszereléskor tartsa távol az apró alkatrészeket gyermekektől. Elfogyasztása végzetes lehet.
- Az esetleges fulladásveszély elkerülése érdekében tartsa távol az összes alkatrészt és a csomagolást csecsemők és gyerekek.

Általános irányelvek

- Kérjük, figyelmesen olvassa el az alábbi utasításokat, és ennek megfelelően használja a terméket.
- Kérjük, őrizze meg ezt a kézikönyvet, és adja át a termék átadásakor.
- Előfordulhat, hogy ez az összefoglaló nem tartalmazza az összes figyelembe vett változat és lépés minden részletét. Kérem lépjen kapcsolatba velünk, ha további információra és segítségre van szüksége.

Megjegyzések

- Összeszerelés előtt ellenőrizze, hogy nincsenek-e hiányzó vagy sérült alkatrészek. A doboz kicsomagolásakor tilos alkatrészeket közvetlenül a talajra helyezni, hogy elkerüljük az alkatrészek sérülését vagy a festék ledörzsölését.
- A telepítés előtt győződjön meg arról, hogy nincs elektromos vezeték vagy cső a falban, hogy elkerülje véletlen személyi sérülés vagy veszteség.
- Javasoljuk, hogy a cikket 2 ember szerelje össze. Győződjön meg arról, hogy ez az elem biztonságosan rögzítve van a falhoz, hogy elkerülje az esetleges sérüléseket vagy leesést.
- A furat méretének meg kell egyeznie a táglási csavar méretével. Nem vállalunk felelősséget semmilyen kárért vagy veszteségért, amelyet a fal és a tárgy nem megfelelő csatlakoztatása okoz.
- A beszerelés után ellenőrizze, hogy megfelelően rögzítve van-e. Ne feledje, hogy ha a cikk nincs megfelelően rögzítve, fennáll a sérülés veszélye.
- Rögzítse ezt az elemet betonhoz, könnyűbetonhoz vagy téglafalakhoz.
- A leesés elkerülése érdekében nem ajánlott túl magasra vagy nehézre rakni a tárgyat.
- Ne lépjen rá vagy mássz fel erre az elemre.
- Ezt az elemet hűvös és száraz helyen kell rögzíteni. Tilos magas hőmérsékletnek, közvetlen napfénynek és korrozív vegyszereknek kitenni. Vegye figyelembe a felületi karcolások kockázatát is.
- Tisztítsa meg először egy nedves ruhával (adott esetben enyhe tisztítószerrel), majd törölje le egy száraz ruhát.

Figyelmeztetések

- Az összeszerelés során tartsa távol a gyermekeket, hogy elkerülje a gyermekek sérülését, mivel az elem leeshet.
- Tilos engedni, hogy a gyerekek játsszanak vagy felmászzanak ezen a cikken. Értéktárgyak elhelyezése is tilos dolgokat a polcok alatt.
- Az összeszerelés során tartsa távol az apró alkatrészeket a gyerekektől. Lenyelve vagy beleélegezve végzetesek lehetnek.
- A fulladásveszély elkerülése érdekében tartson távol minden alkatrészt és csomagolást (fóliák, műanyag zacskók és habszivacsok stb.) csecsemőktől és gyermekektől.

Általános tippek

- Kérjük, figyelmesen olvassa el ezeket az utasításokat, és használja a terméket megfelelően.
- Kérjük, őrizze meg ezt a kézikönyvet, és a tulajdonjog átruházásakor adja át a termékkel együtt.
- Előfordulhat, hogy ez az összefoglaló nem tartalmazza az egyes verziók és lépések minden részletét. Kérjük, lépjen kapcsolatba velünk, ha további információra vagy segítségre van szüksége.

Bejegyzés

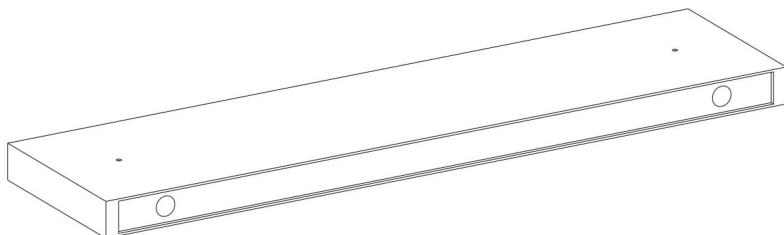
- Összeszerelés előtt ellenőrizze, hogy hiányzik-e vagy sérült-e valamelyik alkatrész. A dobozból történő kicsomagoláskor tilos az alkatrészeket közvetlenül a felületre helyezni, hogy elkerüljék az alkatrészek sérülését vagy a festék leválását.
- Az összeszerelés megkezdése előtt győződjön meg arról, hogy nincs elektromos kábel vagy cső a falban, hogy elkerülje a véletlen sérülést vagy elvesztést.
- Javasoljuk, hogy ezt az elemet 2 ember szerelje össze. Kérjük, ellenőrizze, hogy megvan-e ez az elem szorosan a falhoz rögzítve, hogy elkerülje a sérüléseket és az eséseket.
- A furat méreteinek meg kell egyeznie a táglulási csavar méreteivel. Nem vállalunk felelősséget semmilyen kárért vagy veszteségért, amely a fal és az elem közötti helytelen csatlakozásból ered.
- Összeszerelés után ellenőrizze újra a nyomást. Kérjük, vegye figyelembe, hogy sérülésveszély áll fenn, ha az elem nincs szorosan megnyomva.
- Kérjük, rögzítse ezt az elemet betonfalhoz, könnyűbeton falhoz vagy téglafalhoz.
- Nem ajánlott túl nehéz elemeket tárolni a tárgyon, nehogy leessen.
- Kérjük, ne lépjen rá vagy mássz fel erre az elemre.
- Ezt az elemet hűvös, száraz helyen kell rögzíteni. Tilos magas hőmérsékletnek, közvetlen napfénynek vagy korrózív vegyszereknek kiténni. A felületi horzsolásokra is figyelni kell.
- Kérjük, először nedves ruhával tisztítsa meg (enyhe tisztítószerrel, ha rendelkezésre áll).
szükséges), majd törölje le száraz ruhával.

Figyelmeztetések

- Kérjük, tartsa távol a gyermekeket az összeszerelési folyamatától, hogy elkerülje a gyermekek sérülését esik.
- Gyermekek nem játszhatnak vagy mászhatnak fel ezen a tárgyon. Az is tilos értéktárgyak elhelyezése a polcok alatt.
- Az összeszerelés során tartsa távol az apró alkatrészeket gyermekektől. Lenyelés vagy behatolás légzési elégtelenség végzetes lehet.
- Az esetleges fulladásveszély elkerülése érdekében tartson távol minden alkatrészt és csomagolást (fólia, műanyag zacskók és habszivacs stb.) csecsemőktől és gyermekektől.

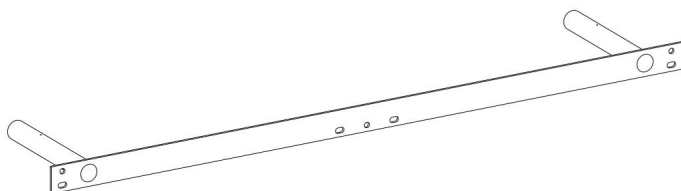
A

× 1



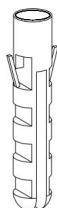
B

× 1



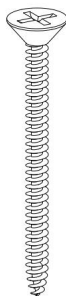
D

× 6



F

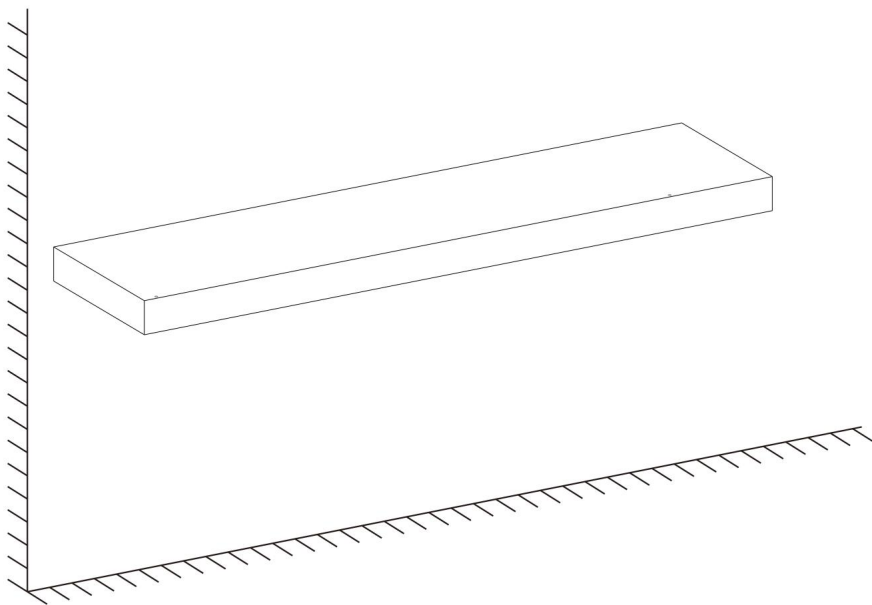
× 6



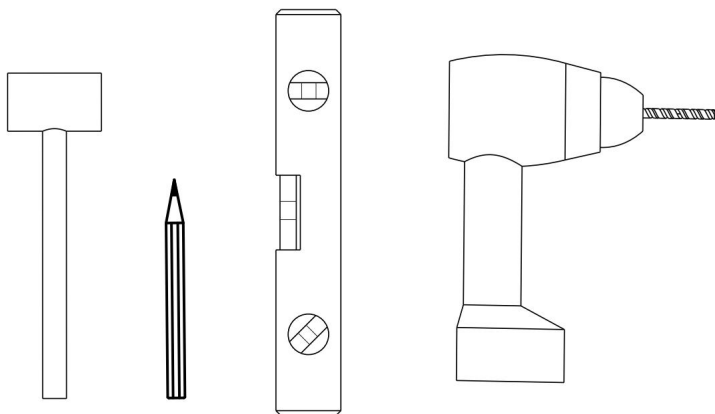
G

× 2



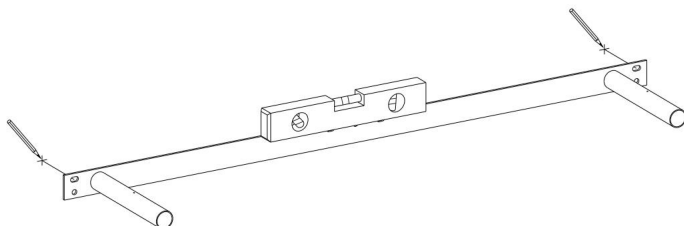


Szükséges eszközök/szerszámok:

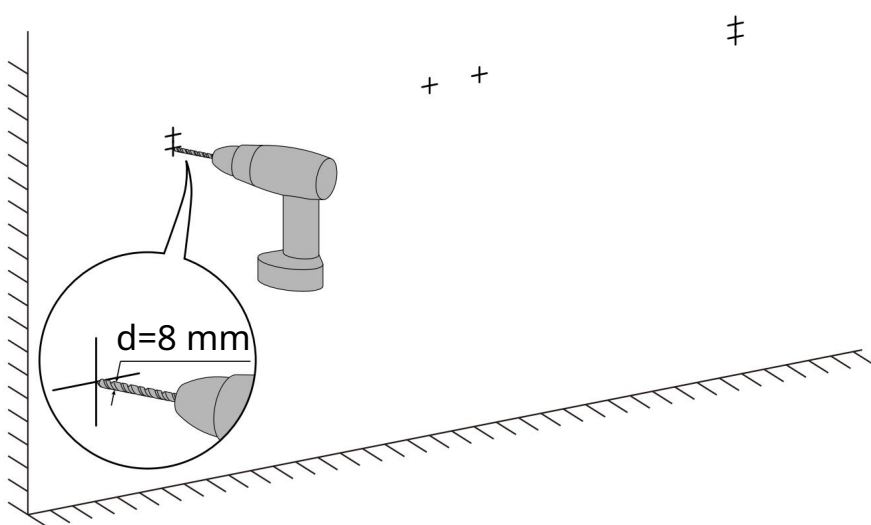


1

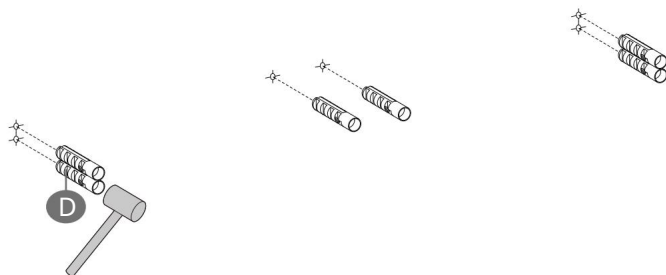
1. módszer



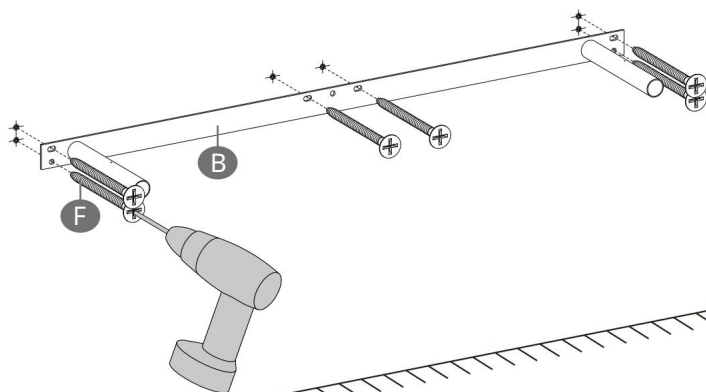
2



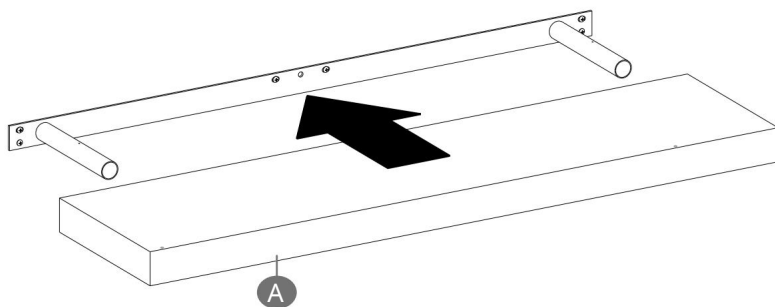
3

**D**  6 db


4

**F**  6 DB

5



6



G



2 DB